

Ley 13/1998, de 4 de mayo, de Ordenación del Mercado de Tabacos y Normativa Tributaria, y regula el estatuto concesional de la red de expendedorías de tabaco y timbre, las expendedorías de los Centros Comerciales se mantendrán hasta la extinción de la concesión correspondiente.

El resto de las expendedorías afectadas por las limitaciones del artículo 32 deberán cambiar de emplazamiento, respetando las normas previstas para el cambio de emplazamiento, ampliando las distancias establecidas para el área de actuación un cincuenta por ciento. Excepcionalmente, en los supuestos en los que no existan núcleos de población suficientes en las distancias establecidas, el Comisionado para el Mercado de Tabacos determinará la zona más próxima donde se pueda ubicar la expendedoría afectada.

**Disposición transitoria segunda.** *Régimen transitorio de las expendedorías de titularidad de personas jurídico-privadas.*

Uno. Hasta el vencimiento de la concesión por el transcurso del plazo de 25 años desde la entrada en vigor de la Ley 24/2005, de 18 de noviembre, de reformas para el impulso a la productividad, seguirán subsistiendo las expendedorías titularidad de personas jurídico-privadas.

Dos. Dichas concesiones no podrán ser transmitidas bajo ningún supuesto, suponiendo la extinción de la persona jurídico-privada la extinción automática de la concesión.

**Disposición derogatoria única.** *Derogación normativa.*

A la entrada en vigor del presente real decreto quedarán derogadas todas las disposiciones que se opongan a lo dispuesto en el mismo.

**Disposición final única.** *Entrada en vigor.*

El presente real decreto entrará en vigor el día siguiente al de su publicación en el «Boletín Oficial del Estado».

Dado en Madrid, el 12 de enero de 2007.

JUAN CARLOS R.

El Vicepresidente Segundo del Gobierno  
y Ministro de Economía y Hacienda,  
PEDRO SOLBES MIRA

## MINISTERIO DE EDUCACIÓN Y CIENCIA

**1221** REAL DECRETO 1577/2006, de 22 de diciembre, por el que se fijan los aspectos básicos del currículo de las enseñanzas profesionales de música reguladas por la Ley Orgánica 2/2006, de 3 de mayo, de Educación.

Las enseñanzas artísticas reguladas en la Ley Orgánica 2/2006, de 3 de mayo, de Educación, tienen por finalidad proporcionar al alumnado una formación artística de calidad, así como garantizar la cualificación de los futuros profesionales de la música, la danza, el arte dramático, las artes plásticas y el diseño. Son enseñanzas artísticas, entre otras, las enseñanzas profesionales de música

y de danza. La Ley establece que estas enseñanzas se organicen, unas y otras, en un grado profesional de seis cursos de duración.

Considerando el avance que para las enseñanzas de música supuso la normativa emanada de la Ley Orgánica 1/1990, de 3 de octubre, de Ordenación General del Sistema Educativo, este real decreto sigue fundamentándose en el estudio de la especialidad instrumental o vocal, que actúa como eje vertebrador del currículo y, a la vez, pretende avanzar hacia una estructura más abierta y flexible. Se abordan asimismo medidas que permitan la máxima adecuación de los estudios a los intereses del alumnado, se considera la compatibilidad real entre estas enseñanzas y las de educación secundaria y se faculta a las Administraciones educativas para la adopción de diferentes soluciones a este respecto.

En lo que se refiere a la apertura de las enseñanzas de música, este real decreto crea una nueva especialidad relacionada con el flamenco y nuevas especialidades relacionadas con las herramientas conceptuales que proponen las nuevas estéticas de las artes escénicas. Todo ello sin perjuicio de que las Administraciones educativas puedan seguir solicitando la ampliación de especialidades instrumentales o vocales por razones derivadas de su raíz tradicional o grado de interés etnográfico y complejidad de su repertorio, o por su valor histórico en la cultura musical europea y grado de implantación en el ámbito territorial correspondiente.

Otra novedad de este real decreto es el tratamiento de la práctica musical de conjunto. En efecto, teniendo en cuenta la individualidad que requiere el estudio de un instrumento o del canto, el currículo debe albergar asignaturas que trasciendan este componente unipersonal de la práctica musical y que introduzcan elementos colectivos hasta ahora definidos por la orquesta, por el coro y por la música de cámara. A la adquisición de la técnica del instrumento o del canto y a la formación de los criterios interpretativos propios se unen fórmulas de práctica musical en grupo como verdadera herramienta de relación social y de intercambio de ideas entre los propios instrumentistas y cantantes.

En cuanto a los contenidos de las especialidades instrumentales y vocales, se mantiene la necesidad de conjugar comprensión y expresión, conocimiento y realización. Este proceso complejo de educación artística debe tener en cuenta que los contenidos esenciales en la formación de un músico que se expresa a través de un instrumento o del canto están presentes, casi en su totalidad, desde el inicio de los estudios, y que su desarrollo se realiza no tanto por la adquisición de nuevos elementos como por la profundización permanente de los mismos. En esta trayectoria, el grado de dificultad interpretativa vendrá determinado por la naturaleza de las obras que en cada tramo del proceso se seleccionen.

En relación con los criterios de evaluación, éstos establecen el tipo y grado de aprendizaje que se espera hayan alcanzado los alumnos en un momento determinado respecto de los objetivos generales de las enseñanzas, las capacidades indicadas en los objetivos específicos de las enseñanzas profesionales de música y los propios de cada especialidad. El nivel de cumplimiento de estos objetivos, en relación con los criterios de evaluación fijados, ha de ser medido teniendo en cuenta el contexto del alumno así como sus propias características y posibilidades. De este modo, la evaluación se constituye en una función formativa y, además, en una fuente de información sobre el mismo proceso de enseñanza convirtiéndose así en un referente fundamental de todo el proceso de enseñanza-aprendizaje.

En consonancia estas premisas, se fijan los aspectos básicos del currículo que constituyen las enseñanzas mínimas y los horarios escolares mínimos de las enseñanzas profesionales de música. La función de estas

enseñanzas queda definida y netamente diferenciada de otras vías para acceder al conocimiento de la música trazadas en la nueva ordenación del sistema educativo.

En el proceso de elaboración de este real decreto han sido consultadas las Comunidades Autónomas y han emitido informe el Consejo Escolar del Estado y el Ministerio de Administraciones Públicas.

En su virtud, a propuesta de la Ministra de Educación y Ciencia, de acuerdo con el Consejo de Estado y previa deliberación del Consejo de Ministros en su reunión del día 22 de diciembre de 2006,

## DISPONGO:

### CAPÍTULO I

#### De la finalidad y organización de las enseñanzas profesionales de música

##### Artículo 1. *Finalidad y organización.*

1. Las enseñanzas profesionales de música tienen como finalidad proporcionar al alumnado una formación artística de calidad y garantizar la cualificación de los futuros profesionales de la música.

2. La finalidad de las enseñanzas profesionales de música se ordena en tres funciones básicas: formativa, orientadora y preparatoria para estudios posteriores.

3. Las enseñanzas profesionales de música se organizarán en un grado de seis cursos de duración, según lo dispuesto en el artículo 48.2 de la Ley Orgánica 2/2006, de 3 de mayo, de Educación.

##### Artículo 2. *Objetivos generales de las enseñanzas profesionales de música.*

Las enseñanzas profesionales de música tienen como objetivo contribuir a desarrollar en los alumnos y alumnas las capacidades generales y los valores cívicos propios del sistema educativo y, además, las capacidades siguientes:

a) Habitarse a escuchar música y establecer un concepto estético que les permita fundamentar y desarrollar los propios criterios interpretativos.

b) Desarrollar la sensibilidad artística y el criterio estético como fuente de formación y enriquecimiento personal.

c) Analizar y valorar la calidad de la música.

d) Conocer los valores de la música y optar por los aspectos emanados de ella que sean más idóneos para el desarrollo personal.

e) Participar en actividades de animación musical y cultural que permitan vivir la experiencia de transmitir el goce de la música.

f) Conocer y emplear con precisión el vocabulario específico relativo a los conceptos científicos de la música.

g) Conocer y valorar el patrimonio musical como parte integrante del patrimonio histórico y cultural.

##### Artículo 3. *Objetivos específicos de las enseñanzas profesionales de música.*

Las enseñanzas profesionales de música deberán contribuir a que los alumnos y alumnas adquieran las capacidades siguientes:

a) Superar con dominio y capacidad crítica los contenidos y objetivos planteados en las asignaturas que componen el currículo de la especialidad elegida.

b) Conocer los elementos básicos de los lenguajes musicales, sus características, funciones y transformaciones en los distintos contextos históricos.

c) Utilizar el «oído interno» como base de la afinación, de la audición armónica y de la interpretación musical.

d) Formar una imagen ajustada de las posibilidades y características musicales de cada uno, tanto a nivel individual como en relación con el grupo, con la disposición necesaria para saber integrarse como un miembro más del mismo o para actuar como responsable del conjunto.

e) Compartir vivencias musicales de grupo en el aula y fuera de ella que permitan enriquecer la relación afectiva con la música a través del canto y de participación instrumental en grupo.

f) Valorar el cuerpo y la mente para utilizar con seguridad la técnica y poder concentrarse en la audición e interpretación.

g) Interrelacionar y aplicar los conocimientos adquiridos en todas las asignaturas que componen el currículo, en las vivencias y en las experiencias propias para conseguir una interpretación artística de calidad.

h) Conocer y aplicar las técnicas del instrumento o de la voz de acuerdo con las exigencias de las obras.

i) Adquirir y demostrar los reflejos necesarios para resolver eventualidades que surjan en la interpretación.

j) Cultivar la improvisación y la transposición como elementos inherentes a la creatividad musical.

k) Interpretar, individualmente o dentro de la agrupación correspondiente, obras escritas en todos los lenguajes musicales profundizando en el conocimiento de los diferentes estilos y épocas, así como en los recursos interpretativos de cada uno de ellos.

l) Actuar en público con autocontrol, dominio de la memoria y capacidad comunicativa.

##### Artículo 4. *Especialidades de las enseñanzas profesionales de música.*

Son especialidades de las enseñanzas profesionales de música:

Acordeón.  
Arpa.  
Bajo eléctrico.  
Cante flamenco.  
Canto.  
Clarinete.  
Clave.  
Contrabajo.  
Dulzaina.  
Fagot.  
Flabiol i Tamborí.  
Flauta travesera.  
Flauta de pico.  
Gaita.  
Guitarra.  
Guitarra eléctrica.  
Guitarra flamenca.  
Instrumentos de cuerda pulsada del renacimiento y barroco.  
Instrumentos de púa.  
Oboe.  
Órgano.  
Percusión.  
Piano.  
Saxofón.  
Tenora.  
Tible.  
Trombón.  
Trompa.  
Trompeta.

Tuba.  
Txistu.  
Viola.  
Viola da gamba.  
Violín.  
Violoncello.

## CAPÍTULO II

### Del currículo

#### Artículo 5. *Currículo.*

1. Los objetivos, contenidos y criterios de evaluación que, para las distintas especialidades y asignaturas de las enseñanzas profesionales de música, se incluyen en el anexo I de este real decreto constituyen los aspectos básicos de los currículos respectivos.

2. El horario escolar correspondiente a los contenidos básicos de las enseñanzas mínimas, de conformidad con lo dispuesto en el artículo 6, apartado 3, de la Ley Orgánica 2/2006, de 3 de mayo, de Educación, será el establecido en el anexo II de este real decreto.

3. Las Administraciones educativas establecerán el currículo de las enseñanzas profesionales de música, del que formarán parte en todo caso los aspectos básicos que, para cada especialidad, se establecen en el anexo I de este real decreto.

4. Al establecer el currículo de las enseñanzas profesionales de música, las Administraciones educativas fomentarán la autonomía pedagógica y organizativa de los centros, favorecerán el trabajo en equipo de los profesores y estimularán la actividad investigadora de los mismos a partir de su práctica docente.

#### Artículo 6. *Asignaturas que constituyen el currículo.*

1. Las enseñanzas profesionales de música se organizarán en las asignaturas siguientes:

a) Asignaturas comunes a todas las especialidades:

Instrumento o voz.  
Lenguaje musical.  
Armonía.

b) Asignaturas propias de la especialidad:

Música de cámara: En las especialidades de Acordeón, Arpa, Canto, Clarinete, Clave, Contrabajo, Fagot, Flauta de pico, Flauta travesera, Guitarra, Instrumentos de cuerda pulsada de renacimiento y barroco, Instrumentos de púa, Oboe, Órgano, Percusión, Piano, Saxofón, Trombón, Trompa, Trompeta, Tuba, Viola, Viola da gamba, Violín y Violoncello.

Orquesta: En las especialidades de Arpa, Clarinete, Contrabajo, Fagot, Flauta travesera, Oboe, Percusión, Saxofón, Trombón, Trompa, Trompeta, Tuba, Viola, Violín y Violoncello.

Banda: En las especialidades de Clarinete, Contrabajo, Fagot, Flauta travesera, Oboe, Percusión, Saxofón, Trombón, Trompa, Trompeta, Tuba.

Conjunto: En las especialidades de Acordeón, Arpa, Bajo eléctrico, Cante Flamenco, Clave, Dulzaina, Flabiol i Tamborí, Flauta de pico, Gaita, Guitarra, Guitarra eléctrica, Guitarra flamenca, Instrumentos de cuerda pulsada de renacimiento y barroco, Instrumentos de púa, Órgano, Percusión, Piano, Saxofón, Tenora, Tible, Txistu, Viola da gamba.

Coro: En las especialidades de Acordeón, Bajo eléctrico, Cante flamenco, Canto, Clave, Dulzaina, Flabiol i Tamborí, Flauta de pico, Gaita, Guitarra, Guitarra eléctrica, Guitarra flamenca, Instrumentos de cuerda pulsada del

renacimiento y barroco, Instrumentos de púa, Órgano, Piano, Tenora, Tible, Txistu y Viola da gamba.

Idiomas aplicados al canto: En la especialidad de Canto.

2. Las Administraciones educativas determinarán los cursos en los que se deberán incluir las asignaturas establecidas en el apartado anterior. Asimismo, podrán añadir otras asignaturas dentro de las diferentes especialidades que integran las enseñanzas profesionales de música.

3. Asimismo, las Administraciones educativas podrán potenciar en sus currículos distintos perfiles dentro de cada especialidad en los dos últimos cursos de las enseñanzas profesionales de música.

## CAPÍTULO III

### Del acceso a las enseñanzas

#### Artículo 7. *Requisitos académicos y prueba de acceso.*

1. Conforme al artículo 49 de la Ley Orgánica 2/2006, de 3 de mayo, para acceder a las enseñanzas profesionales de música será preciso superar una prueba específica de acceso regulada y organizada por las Administraciones educativas. Mediante esta prueba se valorará la madurez, las aptitudes y los conocimientos para cursar con aprovechamiento las enseñanzas profesionales, de acuerdo con los objetivos establecidos en el presente real decreto.

2. Asimismo, podrá accederse a cada curso de las enseñanzas profesionales sin haber cursado los anteriores siempre que, a través de una prueba, el aspirante demuestre poseer los conocimientos necesarios para cursar con aprovechamiento las enseñanzas correspondientes. Dicha prueba será organizada por las Administraciones educativas.

#### Artículo 8. *Calificación de las pruebas de acceso.*

1. Las puntuaciones definitivas obtenidas por los alumnos en las pruebas de acceso se ajustarán a la calificación numérica de 0 a 10 hasta un máximo de un decimal, siendo precisa la calificación de 5 para el aprobado.

2. La superación de la prueba de acceso faculta exclusivamente para matricularse en el curso académico en el que haya sido convocada.

#### Artículo 9. *Admisión de alumnos.*

La admisión de alumnos estará sometida a los principios de igualdad, mérito y capacidad, y supeditada a las calificaciones obtenidas en la prueba de acceso a la que se refiere el artículo 7 de este real decreto.

#### Artículo 10. *Matriculación.*

1. Corresponde a las Administraciones educativas regular los procesos de matriculación del alumnado.

2. En el caso de los alumnos que cursan más de una especialidad únicamente cursarán las asignaturas comunes por una de ellas. Una vez cursadas y superadas en una especialidad, la calificación obtenida es válida para todas las especialidades y de esta manera deberá constar en el libro de calificaciones.

3. Las Administraciones educativas establecerán las condiciones para la matriculación, con carácter excepcional, en más de un curso académico, de acuerdo con lo establecido en el artículo 48.2 de la Ley Orgánica 2/2006, de 3 de mayo, de Educación.

## CAPÍTULO IV

### De la evaluación, la promoción y la permanencia

#### Artículo 11. *Evaluación.*

1. La evaluación de las enseñanzas profesionales de música se llevará a cabo teniendo en cuenta los objetivos educativos y los criterios de evaluación establecidos en el currículo.

2. La evaluación del aprendizaje de los alumnos será continua e integradora, aunque diferenciada según las distintas asignaturas del currículo.

3. La evaluación será realizada por el conjunto de profesores del alumno coordinados por el profesor tutor, actuando dichos profesores de manera integrada a lo largo del proceso de evaluación y en la adopción de las decisiones resultantes de dicho proceso.

4. Los profesores evaluarán tanto el aprendizaje de los alumnos como los procesos de enseñanza.

5. Las Administraciones educativas regularán las condiciones para que los centros organicen las oportunas pruebas extraordinarias con el fin de facilitar a los alumnos la recuperación de las asignaturas con evaluación negativa.

6. Los resultados de la evaluación final de las distintas asignaturas que componen el currículo se expresarán mediante la escala numérica de 1 a 10 sin decimales, considerándose positivas las calificaciones iguales o superiores a cinco y negativas las inferiores a cinco.

#### Artículo 12. *Promoción.*

1. Los alumnos promocionarán de curso cuando hayan superado las asignaturas cursadas o tengan evaluación negativa como máximo en dos asignaturas. En el supuesto de asignaturas pendientes referidas a práctica instrumental o vocal, la recuperación de la asignatura deberá realizarse en la clase del curso siguiente si forma parte del mismo. En el resto de los casos los alumnos deberán asistir a las clases de las asignaturas no superadas en el curso anterior.

2. La calificación negativa en tres o más asignaturas de uno o varios cursos impedirá la promoción de un alumno al curso siguiente.

3. Los alumnos que al término del 6.º curso tuvieran pendientes de evaluación positiva tres asignaturas o más deberán repetir el curso en su totalidad. Cuando la calificación negativa se produzca en una o dos asignaturas, sólo será necesario que realicen las asignaturas pendientes.

#### Artículo 13. *Límites de permanencia.*

1. El límite de permanencia en las enseñanzas profesionales de música será de ocho años. El alumno o la alumna no podrá permanecer más de dos años en el mismo curso, excepto en 6.º curso.

2. Con carácter excepcional y en las condiciones que establezcan las Administraciones educativas, se podrá ampliar en un año el límite de permanencia en supuestos de enfermedad grave u otras circunstancias que merezcan similar consideración.

#### Artículo 14. *Titulación.*

1. Los alumnos y las alumnas que hayan superado las enseñanzas profesionales de música obtendrán el título profesional de música, en el que constará la especialidad cursada.

2. Los alumnos y las alumnas que finalicen las enseñanzas profesionales de música, obtendrán el título de bachiller si superan las materias comunes del bachille-

rato, aunque no hayan realizado el bachillerato de la modalidad de artes en su vía específica de música y danza.

## CAPÍTULO V

### De los documentos de evaluación

#### Artículo 15. *Documentos de evaluación.*

1. Son documentos de evaluación de las enseñanzas profesionales de música el expediente académico personal, las actas de evaluación, el libro de calificaciones y los informes de evaluación individualizados.

2. De los documentos de evaluación, tendrá la consideración de documento básico el libro de calificaciones.

3. Los documentos de evaluación llevarán las firmas fehacientes de las personas que corresponda en cada caso, con indicación del puesto desempeñado. Debajo de las mismas constará el nombre y los apellidos del firmante.

#### Artículo 16. *Libro de calificaciones.*

1. El libro de calificaciones de las enseñanzas profesionales de música es el documento oficial que refleja los estudios cursados. En él se recogerán las calificaciones obtenidas por el alumno, la información sobre su permanencia en el centro y, en su caso, sobre los traslados de matrícula. Asimismo, constará la solicitud, por parte del alumno, de la expedición del título correspondiente, una vez superadas todas las asignaturas correspondientes a las enseñanzas profesionales de música.

2. El libro de calificaciones se referirá a los estudios cursados dentro de una única especialidad. En el caso de alumnos que cursen más de una especialidad, se cumplimentará un libro de calificaciones por cada especialidad cursada, indicándose en su caso, en la página de «estudios previos de enseñanzas profesionales en otras especialidades», las asignaturas comunes superadas y la calificación obtenida.

3. El libro de calificaciones se ajustará al modelo y características que se determinan en el anexo III de este real decreto y será editado por las Administraciones educativas, que establecerán el procedimiento de solicitud y registro del citado documento.

4. Corresponde a los centros la cumplimentación y custodia de los libros de calificaciones. Una vez superados los estudios, el libro será entregado a los alumnos, lo cual se hará constar en la diligencia correspondiente del libro, de la que se guardará copia con el expediente del alumno.

5. Cuando un alumno o alumna se traslade de centro antes de haber concluido sus estudios de enseñanzas profesionales de música, el centro de origen remitirá al de destino, a petición de éste, el libro de calificaciones del alumno, haciendo constar, en la diligencia correspondiente, que las calificaciones concuerdan con las actas que obran en el centro. Cuando el libro de calificaciones corresponda a alumnos de centros privados, esta diligencia será cumplimentada por el Conservatorio al que estén adscritos según la regulación de las Administraciones educativas.

6. Los alumnos que trasladen su matrícula desde el ámbito de gestión de una Administración educativa al de otra se incorporarán en el curso correspondiente, siempre que existan plazas vacantes.

7. El centro receptor abrirá el correspondiente expediente académico del alumno e incorporará en él los datos del libro de calificaciones.

**Artículo 17. *Lenguas de los documentos básicos.***

En las Comunidades Autónomas cuyas lenguas tengan estatutariamente atribuido carácter oficial, los documentos básicos de evaluación podrán ser redactados en la correspondiente lengua, debiendo ser expedidos, en todo caso, en forma bilingüe cuando lo pidan los alumnos y debiendo figurar siempre el texto castellano cuando hayan de surtir efectos fuera del ámbito de la Comunidad Autónoma. Si debiera surtir efectos en el territorio de una Comunidad Autónoma donde sea cooficial esa misma lengua distinta del castellano, no será precisa su traducción.

**Artículo 18. *Procedimiento de cumplimentación y custodia.***

La supervisión del procedimiento de cumplimentación y custodia de los diferentes documentos de evaluación se realizará en la forma que determinen las Administraciones educativas competentes.

**Artículo 19. *Traslados de expediente.***

Cuando un alumno se traslade a otro centro antes de haber concluido el curso se emitirá un informe de evaluación individualizado, en el que se recogerá, a tales efectos, toda aquella información que resulte necesaria para la continuidad del proceso de aprendizaje. Será elaborado por el tutor del curso que el alumno estuviera realizando en el centro, a partir de los datos facilitados por los profesores de las distintas asignaturas y remitido por el centro de origen al de destino junto con el libro de calificaciones.

**CAPÍTULO VI****Correspondencia con otras enseñanzas****Artículo 20. *Correspondencia entre enseñanzas de música y enseñanzas de educación secundaria.***

1. De acuerdo con el artículo 47.1 de la Ley Orgánica 2/2006, de 3 de mayo, las Administraciones educativas facilitarán al alumnado la posibilidad de cursar simultáneamente las enseñanzas artísticas profesionales y la educación secundaria.

2. Asimismo, de conformidad con el artículo 47.2 de la citada Ley Orgánica 2/2006, de 3 de mayo, con objeto de hacer efectivo lo previsto en el apartado anterior, se podrán adoptar las oportunas medidas de organización y de ordenación académica que incluirán, entre otras, las convalidaciones y la creación de centros integrados.

3. El Ministerio de Educación y Ciencia, consultadas las Comunidades Autónomas, establecerá correspondencias entre materias de educación secundaria obligatoria y de bachillerato y asignaturas de las enseñanzas profesionales de música.

4. Sin perjuicio de lo establecido en el apartado anterior, las Administraciones educativas podrán establecer convalidaciones cuando éstas afecten a las materias optativas de educación secundaria obligatoria y de bachillerato, y regular, en el ámbito de sus competencias, adaptaciones en sus currículos encaminadas a facilitar la simultaneidad de estudios de régimen general y de régimen especial.

**Disposición adicional primera. *Creación de nuevas especialidades.***

1. La relación de especialidades instrumentales o vocales que se incluye en el artículo 4 de este real decreto podrá ser ampliada con otras que, por su raíz tradicional o grado de interés etnográfico y complejidad de su reper-

torio, o por su valor histórico en la cultura musical europea y grado de implantación en el ámbito territorial correspondiente, así como debido a las nuevas demandas de una sociedad plural requieran el tratamiento de especialidad.

2. La creación de nuevas especialidades será adoptada por el Gobierno, bien a instancias de las Comunidades Autónomas o bien por iniciativa propia, oídas éstas. El establecimiento del currículo de las posibles nuevas especialidades se regirá por lo establecido en el artículo 6 de la Ley Orgánica 2/2006, de 3 de mayo, de Educación.

**Disposición adicional segunda. *Valoración del título profesional en el acceso a las enseñanzas superiores.***

Para hacer efectivo lo previsto en el artículo 54.2 de la Ley Orgánica 2/2006, de 3 de mayo, de Educación, en relación con la prueba de acceso a las enseñanzas superiores, la nota media del expediente de los estudios profesionales constituirá como máximo el 50 % de la nota de la prueba en el caso de los alumnos y las alumnas que opten a ella y estén en posesión del título profesional de música. Corresponde a las Administraciones educativas la concreción de ese tanto por ciento.

**Disposición adicional tercera. *Alumnos con discapacidad.***

1. En el marco de las disposiciones establecidas en la Ley 51/2003, de 2 de diciembre, de igualdad de oportunidades, no discriminación y accesibilidad universal de las personas con discapacidad, los centros escolares de nueva creación deberán cumplir con las disposiciones vigentes en materia de promoción de la accesibilidad. El resto de los centros deberá adecuarse a dicha Ley en los plazos y con los criterios establecidos en la misma.

2. Las Administraciones educativas adoptarán las medidas oportunas para la adaptación del currículo a las necesidades del alumnado con discapacidad.

**Disposición adicional cuarta. *Incorporación de alumnos procedentes de planes anteriores con asignaturas pendientes.***

1. Sin perjuicio de las equivalencias establecidas en el Real Decreto 806/2006, de 30 de junio, por el que se establece el calendario de aplicación de la nueva ordenación del sistema educativo, establecida por la Ley Orgánica 2/2006, de 3 de mayo, de Educación, cuando un alumno haya suspendido dos o más asignaturas del curso que esté realizando de las enseñanzas establecidas en la Ley Orgánica 1/1990, de 3 de octubre de Ordenación General del Sistema Educativo, se incorporará al mismo curso de las enseñanzas reguladas por la Ley Orgánica 2/2006, de 3 de mayo, de Educación, que deberá realizar completo.

2. Asimismo, cuando un alumno tenga calificación negativa en una asignatura del curso que esté realizando de las enseñanzas establecidas en la Ley Orgánica 1/1990, de 3 de octubre, de Ordenación General del Sistema Educativo, se incorporará al curso siguiente de las enseñanzas reguladas por la Ley Orgánica 2/2006, de 3 de mayo, de Educación. A tal fin, las Administraciones educativas determinarán las condiciones para la superación de la asignatura pendiente.

3. El alumno presentará el libro de calificaciones y el centro receptor abrirá el correspondiente expediente académico, al que incorporará los datos pertinentes.

**Disposición derogatoria única. *Derogación normativa.***

Queda derogado el Real Decreto 756/1992, de 26 de junio, por el que se establecen los aspectos básicos del

currículo de los grados elemental y medio de las enseñanzas de música, sin perjuicio de su aplicación transitoria en función del calendario de aplicación de la nueva ordenación del sistema educativo establecido por el Real Decreto 806/2006, de 30 de junio. Asimismo, queda derogada la Orden de 29 de mayo de 1995, por la que se establecen los elementos básicos de los informes de evaluación del grado elemental de danza y de los grados elemental y medio de las enseñanzas de música, reguladas por la Ley Orgánica 1/1990, de 3 de octubre, de Ordenación General del Sistema Educativo.

Disposición final primera. *Título competencial.*

Este real decreto tiene carácter básico y se dicta al amparo de lo dispuesto en el artículo 149.1.30.<sup>a</sup> de la Constitución Española, de la habilitación que confiere al Gobierno el artículo 6.2. de la Ley Orgánica 2/2006, de 3 de mayo, de Educación, y en uso de la competencia estatal para la fijación de las enseñanzas mínimas recogida expresadamente en la disposición adicional primera, 2, c), de la Ley Orgánica 8/1985, de 3 de julio, reguladora del Derecho a la Educación.

Disposición final segunda. *Entrada en vigor.*

El presente real decreto entrará en vigor el día siguiente al de su publicación en el «Boletín Oficial del Estado».

Dado en Madrid, el 22 de diciembre de 2006.

JUAN CARLOS R.

La Ministra de Educación y Ciencia,  
MERCEDES CABRERA CALVO-SOTELO

## ANEXO I

### ENSEÑANZAS MÍNIMAS CORRESPONDIENTES A LAS ENSEÑANZAS PROFESIONALES DE MÚSICA

#### Armonía

##### Introducción

El lenguaje musical occidental incluye una multiplicidad de elementos que, aunque distintos en lo conceptual y, por tanto, divisibles analíticamente, percibimos en forma unitaria en un contexto musical. La Armonía se ocupa por un lado, y dentro de una consideración morfológica, de lo que se produce en un mismo instante temporal; por otro, dentro de lo sintáctico, de su relación con lo que antecede y con lo que le sigue: su función en el contexto de que forma parte.

El sistema tonal, que puede ser calificado como una de las mayores y más prolíficas invenciones del género humano, puede llegar a ser, por las consecuencias derivadas de la simplificación que supone, un fuerte condicionamiento para la audición pura de música no compuestas con arreglo a sus postulados y a su mecánica. El conocimiento de sus peculiaridades es, en manos de quien conoce a fondo todas las cuestiones relativas a su formación y disolución, una poderosa herramienta para desarrollar una escucha inteligente y consciente que permita valorar, en su justa medida, tanto la música compuesta según sus principios, como la que no se ajusta a ellos. Corresponde a la enseñanza de la Armonía el suministrar el conocimiento profundo de dicho sistema, así como la mecánica del funcionamiento de los elementos que lo componen.

Por ser la Armonía la continuación del Lenguaje Musical, es lógico que sus aspectos teóricos más básicos estén ya incluidos en los estudios de esta materia didáctica. Por otra parte, la práctica de la entonación y el repertorio del instrumento estudiado, así como la asistencia del alumno y de la alumna a las actividades musicales propias de su entorno social, la habrán puesto, sin duda, en contacto con una práctica y un repertorio basados en el predominio casi absoluto de músicas compuestas con arreglo al sistema tonal, prioritario en su educación y en su formación durante esta etapa de los estudios musicales.

Partiendo de ese supuesto, la enseñanza de la Armonía habrá de ir paso a paso descubriendo al alumnado lo que ya sabe sin saber que lo sabe; actuará de forma similar al de la Gramática de la propia lengua: no enseñando a hablar sino a comprender cómo se habla.

En las enseñanzas profesionales de música la enseñanza de la Armonía estará centrada, básicamente, en el estudio de dicho sistema tonal, pero siempre considerado bajo un doble prisma sincrónico-diacrónico: por un lado, considerando que el sistema tonal posee unas estructuras cerradas en sí mismas, que precisamente son estudiables y analizables por la permanencia que conlleva el que dichas estructuras estén estrechamente conectadas a un estilo perfectamente definido; por otro lado, no se debe perder de vista en el estudio de la Armonía que cada estilo ocupa su lugar en el devenir diacrónico del lenguaje musical de Occidente, y que en sus elementos morfológicos y su sintaxis están presentes elementos y procedimientos de su propio pasado y, en forma latente, las consecuencias de su propia evolución.

Por otra parte, el conocimiento detallado y profundo del sistema tonal irá permitiendo, en forma progresiva, ampliar la comprensión de determinadas enseñanzas, como la Historia de la Música, con las que la Armonía habrá de hermanarse, con el fin de buscar la deseable complementariedad en cuanto a la adquisición de conocimientos.

Los contenidos de la asignatura responden a una ordenación lógica y progresiva de los elementos y procedimientos puestos en juego en el sistema tonal. En los conceptos correspondientes a cada uno de los elementos estudiados, no sólo deberá prestarse atención al aspecto mecánico de su empleo (criterio sincrónico), sino que será necesaria una valoración diacrónica en la que se den cita consideraciones históricas y estilísticas. Esta valoración se llevará a cabo fundamentalmente por medio del análisis, el cual será materia importantísima a trabajar durante este período de estudios.

Con respecto a los procedimientos, debe tenerse en cuenta que el alumno y la alumna aprenden a lo largo de estos estudios lo concerniente a los aspectos morfológico y sintáctico de la Armonía Tonal. Con el fin de facilitar su aprendizaje y evaluar el aprovechamiento por parte del alumnado, se desarrollan una serie de criterios que orientan la disciplina desde un tratamiento esencialmente vertical, casi homofónico, de la realización de la Armonía –con el fin de que los elementos y procedimientos morfológicos y sintácticos que constituyen su doble dimensión sean comprendidos en su formulación más esquemática–, hasta el empleo de técnicas de escritura más relacionadas con la realidad musical.

Además, habrá de fomentarse ya desde el comienzo del estudio de esta materia la propia capacidad creativa de los alumnos y de las alumnas, y no sólo en lo concerniente a la composición íntegra de ejercicios dentro de los supuestos estilísticos estudiados, sino incluso en lo referente a pequeñas piezas libres, vocales o instrumentales, a través de las cuales desarrollen su espontaneidad creativa y aprenda gradualmente a resolver los diversos problemas (referentes tanto a la Armonía como a la forma, la textura, los contrastes de todo tipo, etc.) que el hecho musical va generando en su crecimiento.

### Objetivos

Las enseñanzas de armonía de las enseñanzas profesionales de música tendrán como objetivos contribuir a desarrollar en el alumnado las capacidades siguientes:

- a) Conocer los elementos básicos de la armonía tonal y sus características, funciones y transformaciones en los distintos contextos históricos.
- b) Utilizar en trabajos escritos los elementos y procedimientos básicos de la armonía tonal.
- c) Desarrollar el oído interno tanto en el análisis como en la realización de ejercicios escritos.
- d) Identificar a través de la audición los acordes y procedimientos más comunes de la armonía tonal.
- e) Identificar a través del análisis de obras los acordes, los procedimientos más comunes de la armonía tonal y las transformaciones temáticas.
- f) Comprender la interrelación de los procesos armónicos con la forma musical.
- g) Aprender a valorar la calidad de la música.

### Contenidos

El acorde. Consonancia y disonancia. Estado fundamental e inversiones de los acordes triadas y de séptima sobre todos los grados de la escala y de los acordes de novena dominante. Enlace de acordes. Tonalidad y funciones tonales. Elementos y procedimientos de origen modal presentes en el Sistema Tonal. El ritmo armónico. Cadenencias Perfecta, Imperfecta, Plagal, Rota. Procesos cadenciales. Modulación: Diatónica y cromática, por cambio de función tonal, cambios de tono y modo, etc. Flexiones introtonales. Progresiones unitonales y modulantes. Series de sextas y de séptimas. Utilización de los elementos y procedimientos anteriores en la realización de trabajos escritos. Práctica auditiva e instrumental que conduzca a la interiorización de los elementos y procedimientos aprendidos. Análisis de obras para relacionar dichos elementos y procedimientos, así como las transformaciones temáticas de los materiales utilizados con su contexto estilístico y la forma musical.

### Criterios de evaluación

1. Realizar ejercicios a partir de un bajo cifrado dado.

Con este criterio de evaluación se trata de comprobar el dominio del alumnado en lo referente a la mecánica de encadenamiento de acordes y su aplicación a una realización cuidada e interesante desde el punto de vista musical.

2. Realizar ejercicios de armonización a partir de triples dados.

Con este criterio se evaluará la capacidad para emplear con un sentido sintáctico los diferentes acordes y procedimientos armónicos por medio de una realización cuidada e interesante, con especial atención a la voz del bajo.

3. Realizar ejercicios de armonización a partir de bajos sin cifrar dados.

Este criterio permite evaluar la capacidad del alumnado para emplear con un sentido sintáctico los diferentes acordes y procedimientos armónicos, así como su habilidad para la consecución de una realización correcta e interesante desde el punto de vista musical, con especial atención a la voz de soprano.

4. Componer ejercicios breves a partir de un esquema armónico dado o propio.

Este criterio de evaluación permitirá valorar la capacidad del alumnado para crear en su integridad pequeñas piezas musicales a partir de las indicaciones armónicas esquemáticas o de los procedimientos que se le propongan, así como su habilidad para lograr una realización lógica, cuidada e interesante, con especial atención a las voces extremas.

5. Identificar auditivamente los principales elementos morfológicos de la armonía tonal.

Mediante este criterio podrá evaluarse el progreso de la habilidad auditiva del alumnado a través de la identificación de los diversos tipos de acordes estudiados, en estado fundamental y en sus inversiones.

6. Identificar auditivamente los principales procedimientos sintácticos de la armonía tonal.

Este criterio de evaluación permitirá valorar el progreso de la habilidad auditiva del alumnado en el reconocimiento del papel funcional jugado por los distintos acordes dentro de los elementos formales básicos (cadenencias, progresiones, etc.).

7. Identificar auditivamente estructuras formales concretas.

Mediante este criterio se pretende evaluar la capacidad del alumnado para identificar la forma en que está construida una obra, así como para comprender la estrecha relación entre dicha forma y los procedimientos armónicos utilizados.

8. Identificar mediante el análisis de obras los elementos morfológicos de la armonía tonal.

Con este criterio se podrá valorar la habilidad del alumnado en el reconocimiento de los acordes estudiados y su comprensión desde el punto de vista estilístico.

9. Identificar mediante el análisis de obras los procedimientos sintácticos y formales de la armonía tonal.

Mediante este criterio será posible evaluar la habilidad del alumnado para reconocer los procedimientos armónicos estudiados y los elementos formales básicos, su papel funcional y su comprensión desde el punto de vista estilístico.

10. Identificar mediante el análisis de obras los procedimientos de transformación temática.

Mediante este criterio se pretende evaluar la capacidad del alumnado para reconocer las transformaciones temáticas de los materiales que intervienen en una obra y su relación con el contexto armónico y estilístico.

11. Identificar auditivamente diversos errores en ejercicios preparados con esta finalidad y proponer soluciones.

Con este criterio se pretende evaluar la habilidad del alumnado para detectar por medio de la audición los posibles defectos que puedan aparecer en un fragmento de música, así como su capacidad para proponer alternativas adecuadas.

12. Identificar mediante el análisis diversos errores en ejercicios preparados con esta finalidad y proponer soluciones.

Este criterio permitirá valorar la habilidad del alumnado para detectar, por medio del análisis, los posibles defectos que puedan aparecer en un fragmento de música, así como su capacidad para proponer soluciones adecuadas.

### Conjunto

El conjunto instrumental constituye un espacio de formación de primer orden para experimentar y aplicar, además de las habilidades adquiridas en la clase de instrumento de la especialidad, los conocimientos adquiridos en todas las asignaturas. Desde este punto de vista, el conjunto también podrá permitir recorrer el repertorio para diferentes formaciones, de diferentes épocas o estilos, con lo que se demuestra una vez más que los objetivos de unas y otras asignaturas deben coordinarse desde una perspectiva común.

El proceso de enseñanza y aprendizaje de las diversas especialidades instrumentales tiene un forzoso carácter individual, por ello, el currículo que ahora se presenta alberga, como una nueva asignatura de un colectivo de estudiantes, la asignatura de conjunto, que tendrá por finalidad, en esencia, la actividad de grupo, como en el caso de la orquesta, de la banda o del coro, todas ellas dirigidas al proceso de obtención de nuevos conocimientos y a su aplicación en la práctica social y representativa del centro en el que se realizan los estudios.

En el presente desarrollo normativo se ha considerado conveniente reforzar las actividades de grupo e incrementar su presencia en los centros. La paulatina incorporación de nuevas especialidades instrumentales cuyas literaturas presentan amplios repertorios de conjuntos específicos indican la idoneidad de incluir como una asignatura más en el marco de las enseñanzas profesionales de música, la de conjunto. Por otra parte, razones de índole organizativa de los centros indican asimismo la conveniencia de ampliar esta nueva asignatura de grupo en aras a la participación de todos los estudiantes de cualesquiera que sea la especialidad instrumental cursada.

La educación musical no puede ni debe perseguir como única meta la formación de solistas. El carácter propedéutico de las enseñanzas profesionales de música conlleva la incorporación de los alumnos y de las alumnas a las distintas agrupaciones que se configuren en sus centros a fin de propiciar un marco amplio de experiencias que permita al alumno y a la alumna dirigirse hacia la formación musical que más se adapte a sus cualidades, conocimientos e intereses.

La práctica indistinta de grupo, ya sea en la orquesta, la banda, el coro o, en su caso, el conjunto que corresponda, tiene por finalidad facilitar la participación, a través de distintas formaciones, de todo el alumnado al procurarse una organización más flexible de la enseñanza. Por una parte, esta participación en agrupaciones permitirá que determinados instrumentos con dificultades de integración tengan el marco adecuado para la práctica instrumental colectiva, y por otra, supone y garantiza la presencia activa de los alumnos y de las alumnas en una de las actividades, que junto con el coro, la orquesta o la banda, implican mayor proyección del centro en la sociedad.

Las tradicionales asociaciones de instrumentos darán paso a un repertorio que alberga un complejo entramado de interrelaciones instrumentales sin perder la unidad de criterio y la igualdad de la ejecución que han de ser las principales metas a alcanzar. El alumno y la alumna, como en otras agrupaciones, deberá incrementar la actitud de escucha de todo aquello que rodea la propia ejecución unipersonal en aras a conseguir aspectos inherentes a toda buena interpretación en la agrupación: afinación, empaste, homogeneidad en el fraseo, igualdad en los ataques, claridad en las texturas, etc., adquiriendo progresivamente, una serie de habilidades y hábitos acordes con su papel en el grupo que estará condicionado al repertorio de su instrumento.

En el caso de instrumentos con una literatura escasa o con dificultades de inserción en el marco de la orquesta o la banda, el conjunto supone la posibilidad de adentrarse

en las obras más relevantes que le son propias al instrumento con lo que ello implica de enriquecimiento en la formación musical del alumno y de la alumna. Por otra parte, la convivencia con instrumentos de naturaleza y técnicas cercanas, así como la posibilidad de participación en otras agrupaciones con instrumentos de naturaleza diversa, proporcionará al alumno y a la alumna una visión más amplia del hecho musical y enriquecerá su conocimiento de los timbres y de las diversas peculiaridades organológicas. En suma, el alumno y la alumna se sentirán partícipes de una interpretación colectiva dando paso a un enriquecimiento personal y musical del instrumentista que difícilmente puede ser abordado desde la experiencia individual con el instrumento.

En síntesis, al igual que sucede en la orquesta, la banda o el coro, el conjunto propiciará la responsabilidad compartida. Por una parte, las relaciones humanas entre los alumnos y las alumnas, acostumbrados a la práctica instrumental individual conllevarán, como miembros de un cuerpo colectivo, todo un ejercicio de adaptación al grupo y de aceptación de otros instrumentistas. Por otra, la práctica en grupo motivará la actitud de escucha, propiciará la memoria de pasajes instrumentales, fomentará el estudio individual que ha de revertir en el grupo e incentivará una actitud de disciplina difícilmente abordable en actividades individuales.

### Objetivos

Las enseñanzas de conjunto de las enseñanzas profesionales de música tendrán como objetivos contribuir a desarrollar en el alumnado las capacidades siguientes:

- a) Profundizar en el conocimiento de los diferentes estilos y de los recursos interpretativos de cada uno de ellos.
- b) Dominar el propio instrumento de acuerdo con las exigencias de cada obra.
- c) Respetar las normas que exige toda actuación en grupo y valorar la interpretación en conjunto como un aspecto fundamental de la formación musical e instrumental.
- d) Aplicar en todo momento la audición polifónica para escuchar simultáneamente las diferentes partes al mismo tiempo que se ejecuta la propia demostrando la sensibilidad auditiva necesaria para perfeccionar gradualmente la calidad sonora.
- e) Utilizar una amplia y variada gama sonora, de manera que el ajuste de sonido se realice en función de los demás instrumentos del conjunto y de las necesidades interpretativas de la obra.
- f) Adquirir y aplicar progresivamente herramientas y competencias para el desarrollo de la memoria
- g) Desarrollar la capacidad de lectura a primera vista.
- h) Aplicar con autonomía progresivamente mayor los conocimientos musicales para la improvisación con el instrumento.
- i) Conocer y realizar los gestos básicos que permitan la interpretación coordinada.
- j) Interpretar obras representativas del repertorio del conjunto instrumental de dificultad adecuada al nivel.

### Contenidos

La unidad sonora: respiración, ataque, vibrato, afinación, articulación, ritmo, fraseo, etc. Agógica y dinámica. Estudio y práctica de los gestos anacrúsicos necesarios para tocar sin director o directora. Equilibrio sonoro y de planos. Control permanente de la afinación. Desarrollo de



la igualdad de ataques. Análisis e interpretación de obras del repertorio. Práctica de conjunto de la agrupación correspondiente. Trabajo gradual del repertorio básico más significativo de la agrupación correspondiente. Valoración del silencio como marco de la interpretación. Audiciones comparadas de diferentes interpretaciones de conjuntos, para analizar de manera crítica las características de las diferentes versiones.

#### *Criterios de evaluación*

1) Interpretar obras del repertorio propio de la agrupación correspondiente.

Con este criterio se pretende evaluar la capacidad de unificación de criterio interpretativo entre todos los componentes del grupo, y el equilibrio sonoro entre las partes.

2) Actuar como responsable del grupo, dirigiendo la interpretación colectiva mientras realiza su propia parte, si procede.

Mediante este criterio se pretende verificar que el alumno y la alumna tienen un conocimiento global de la partitura y saben utilizar los gestos necesarios de la concertación. Asimismo, se pueden valorar sus criterios sobre unificación del sonido, timbre, vibrato, afinación, fraseo, etc.

3) Leer a primera vista una obra de pequeña dificultad en la agrupación que corresponda.

Este criterio pretende comprobar la capacidad del alumno y de la alumna para desenvolverse con autonomía en la lectura de un texto, así como su grado de fluidez en la lectura y comprensión de la obra.

4) Estudiar las obras correspondientes al repertorio programado.

Mediante este criterio se pretende evaluar el sentido de responsabilidad como miembro de un grupo, la valoración que tiene su papel dentro del mismo y el respeto por la interpretación musical.

5) Interpretar en público obras del repertorio para conjunto.

Este criterio sirve para comprobar la unificación del fraseo, la precisión rítmica, el equilibrio sonoro, la preparación de cambios dinámicos y de acentuación, así como la adecuación interpretativa al carácter y el estilo de la música interpretada.

#### **Coro**

El Coro, por sus características intrínsecas, es un espacio de formación de primer orden para aprender no solamente la técnica vocal, sino también para reforzar los conocimientos adquiridos en otras asignaturas. Desde este modo de ver, el Coro también permitirá contribuir a hacer un recorrido por las diferentes épocas y estilos, con lo que se demuestra una vez más que los objetivos de unas y otras asignaturas deben coordinarse desde una perspectiva común.

La propia práctica interpretativa, tal y como ésta se decantó definitivamente a partir de las innovaciones llevadas a cabo en el período romántico, ha operado una distinción fundamental entre los instrumentos, según éstos pudieran o no insertarse en la estructura y las necesidades habituales de una orquesta sinfónica. Por regla general, puede afirmarse que los instrumentos homofónicos forman parte de ésta, mientras que son los polifónicos, precisamente por su propia condición, los que permanecen al margen de la misma, al igual que, por motivos bien diferentes, los llamados instrumentos «históricos»,

en desuso ya antes del nacimiento de la orquesta tal y como hoy la concebimos.

Si el currículo de enseñanzas profesionales de música acoge la asignatura «Orquesta» o, en su caso, «Banda» o «Conjunto», para el primer tipo de instrumentos citados, resulta obligada, asimismo, la inclusión de una materia que opere de igual manera en la formación de los alumnos. En este sentido, se impone también una materia que incorpore, por un lado, un matiz de colectividad y, por otro, una relativización del papel que juega el intérprete en la consecución de los resultados finales.

Dada la autosuficiencia de los instrumentos polifónicos, la práctica coral proporcionará a los instrumentistas de éstos una perspectiva nueva. Así, el hábito de interpretar varias voces a un tiempo puede redundar en una pérdida de la capacidad para cantar, para decir con la máxima concentración musical una única voz. «Para tocar bien se necesita cantar bien», reza un antiguo proverbio italiano. El instrumentista, por así decirlo, se aparta de la polifonía y retorna al origen, a la monodía y al primer cauce expresivo posible: la voz humana. Ésta la utilizará con mayor naturalidad y flexibilidad que su propio instrumento y afrontará la interpretación de una melodía (o una voz del tejido polifónico) con una musicalidad y una intuición cantable a menudo entorpecidas por la compleja técnica de su instrumento.

Así pues, cantar se convertirá en un modelo y en una vía alternativa de aproximación a la música, desligada del lento y complejo aprendizaje de una técnica. El estudiante sentirá cómo las barreras que parecían interponerse entre su cuerpo y su instrumento desaparecen y cómo la música surge con espontaneidad con inmediatez. Es su propio cuerpo quien la produce desde su interior, que a la vez actúa como ejecutante y como caja de resonancia. Es el cuerpo quien se transforma en música, experiencia que sin duda enriquecerá al alumno y modificará sustancialmente la perspectiva de su aproximación al instrumento.

Por otro lado, y al igual que sucede con las asignaturas de «Orquesta», «Banda» o «Conjunto» la actividad coral servirá también para evitar el aislamiento del o de la instrumentista dentro de un repertorio, unas dificultades y un «modus operandi» de carácter fuertemente individual. A cambio, el alumno y la alumna se sentirán partícipes de una interpretación colectiva, en la que la afinación (casi siempre fija en los instrumentos polifónicos, que no requieren de la participación del intérprete para conseguirla), el empaste, la homogeneidad en el fraseo, la claridad de las texturas serán algunos de los objetivos a alcanzar. La actitud de escucha y de adecuación de su voz a la de sus compañeros de registro, por un lado, y a la suma de todo el conjunto, por otro, redundarán también en beneficio de la amplitud de miras y del enriquecimiento musical del instrumentista.

El coro fomentará, asimismo, las relaciones humanas entre los alumnos y las alumnas, acostumbrados a una práctica instrumental individual. Como en la ejecución orquestal, el coro incentivará tanto una actitud de disciplina como la necesidad de seguir las indicaciones del director o directora, de manera que el trabajo realizado en los ensayos puede dar sus frutos en el concierto o en la interpretación de la versión definitiva de una obra. La sensación, como integrantes de un cuerpo colectivo, será también muy diferente, ya que los alumnos o las alumnas sentirán la responsabilidad compartida, al verse arropados y, de algún modo, protegidos por sus compañeros con los que, sin duda, surgirán relaciones de compañerismo y de intercambio.

La historia nos muestra cómo las capillas musicales de catedrales, iglesias o cortes han constituido la mejor escuela para formar tanto a compositores como a instrumentistas o cantantes. Algunos países de nuestro entorno cultural han conservado esta tradición y muchos de sus músicos más destacados iniciaron su formación de este

modo. La actividad coral permite un acercamiento a la gran tradición polifónica –particularmente rica en el caso de nuestro país– y, no menos importante, al riquísimo patrimonio folklórico. Este contraste entre repertorio culto y popular, religioso y profano, acentúa aún más si cabe la importancia de esta disciplina coral y la necesidad de su inclusión en el currículo de las enseñanzas profesionales.

### *Objetivos*

Las enseñanzas de coro de las enseñanzas profesionales de música tendrán como objetivos contribuir a desarrollar en el alumnado las capacidades siguientes:

- a) Familiarizarse con el lenguaje gestual propio de la dirección coral.
- b) Controlar de forma consciente el mecanismo respiratorio y la emisión vocal para enriquecer las posibilidades tímbricas y proporcionarle a la voz capacidad de resistencia.
- c) Utilizar el «oído interno» como base de la afinación, de la audición armónica y de la interpretación musical.
- d) Darse cuenta de la importancia de escuchar al conjunto y de integrarse en el mismo para contribuir a la unidad sonora.
- e) Conocer a través de la práctica coral tanto la música de nuestra tradición occidental como la de otras culturas, haciendo así patente su importancia en la formación integral de la persona profundizando en el conocimiento de los diferentes estilos y de los recursos interpretativos de cada uno de ellos.
- f) Reconocer los procesos armónicos y formales a través del repertorio vocal.
- g) Leer a primera vista con un nivel que permita el montaje fluido de las obras.
- h) Participar en la planificación y realización en equipo de actividades corales valorando las aportaciones propias y ajenas en función de los objetivos establecidos, mostrando una actitud flexible y de colaboración y asumiendo responsabilidades en el desarrollo de las tareas.

### *Contenidos*

Respiración, entonación, articulación y resonancia como elementos básicos de la emisión vocal. Vocalizaciones, entonación de acorde y cadencias para desarrollar el oído armónico y la afinación. Práctica de la memoria como elemento rector de la interpretación. Desarrollo de la audición interna como elemento de control de la afinación, de la calidad vocal y del color sonoro del conjunto. Entonación de intervalos consonantes y disonantes en diferentes grados de complejidad para afianzar la afinación. Práctica de la lectura a vista. Análisis e interpretación de repertorio de estilo polifónico y contrapuntístico a cuatro y más voces mixtas con o sin acompañamiento instrumental. Adquisición progresiva de la seguridad personal en el ejercicio del canto coral. Valoración del silencio como marco de la interpretación. Interpretación de los textos que favorezcan el desarrollo de la articulación, la velocidad y la precisión rítmica. Análisis e interpretación de obras de repertorio coral de diferentes épocas y estilos así como de otros géneros y otros ámbitos culturales.

### *Criterios de evaluación*

- 1) Reproducir en cuarteto (o el correspondiente) reparto cualquiera de las obras programadas durante el curso.

Mediante este criterio se trata de valorar la seguridad para interpretar la propia parte, junto con la integración

equilibrada en el conjunto, así como la capacidad de articular y afinar con corrección.

- 2) Reproducir cualquiera de las obras programadas durante el curso en conjunto de tres o más miembros por cuerda.

Este criterio trata de evaluar la capacidad para adecuar todos los elementos de la interpretación a la eficacia del conjunto y la actitud de colaboración entre los distintos participantes.

- 3) Repentizar obras homofónicas de poca o mediana dificultad y de claros contornos tonales.

Con este criterio se pretende evaluar la capacidad de relacionar la afinación con el sentido tonal y la destreza de lectura a vista.

- 4) Repentizar una obra polifónica de carácter contrapuntístico de pequeña o mediana dificultad.

Se trata de evaluar la capacidad de integración en la lógica del discurso musical a través de los juegos imitativos.

- 5) Preparar una obra en grupo, sin la dirección del profesor o profesora.

Este criterio trata de valorar la capacidad para aplicar los conocimientos de los distintos elementos que intervienen en la interpretación de manera adecuada con el estilo elegido.

- 6) Entonar acordes a cuatro voces en estado fundamental a partir del «La» del diapason, ampliando progresivamente la dificultad variando el sonido de referencia.

Con este criterio se trata de evaluar la capacidad para que cada miembro del coro piense en un tiempo mínimo el sonido que le corresponde y lo reproduzca de forma afinada.

## **Idiomas aplicados al canto**

### *Introducción*

El canto es la única disciplina musical que está indisolublemente ligada a otras disciplinas artísticas a través de uno de los medios primordiales de comunicación y expresión: la palabra. El texto está en el origen mismo de toda música cantada, hasta el punto de que los comienzos de la literatura musical deben ir a buscarse en los primeros testimonios que se conservan de ceremonias religiosas y de lírica popular que fueron compuestos para ser cantados.

El patrimonio vocal acumulado a partir de tan remotos orígenes es de una incalculable riqueza que puede ser cuantificada partiendo del dato de que la música puramente instrumental –cuyo protagonismo no ha hecho sino incrementarse a lo largo de los últimos siglos– tiene su origen mismo en la tradición vocal, en la necesidad, tan antigua como la música misma, de acompañar el canto monódico, individual o plural, y, más tardíamente, en el uso de duplicar las voces en el canto polifónico, uso del que acabará independizándose, dando lugar así a nuevas e importantísimas formas de arte sonoro.

Puesto que texto y música están indisolublemente unidos desde su origen en la música cantada, la especialidad de canto debe incluir una asignatura destinada al aprendizaje de los principales idiomas que son de uso corriente en la música vocal. Antes de transmitir un mensaje es preciso comprenderlo para, a continuación, hacerlo llegar de manera inteligible al sujeto receptor, en este caso, el oyente, el público en general. Tenemos, pues, de una parte, la necesidad ineludible de entender un texto para poderlo comunicar con pleno sentido; de otra, la

obligación, no menos perentoria, de «decir» ese texto de manera correcta en cuanto a su articulación, pronunciación y acentuación. A este respecto en necesario subrayar la importancia que algunos fonemas poseen, en cuanto a su específica sonoridad, para provocar ciertos efectos musicales: la pura sonoridad de ciertos fonemas puede influir decisivamente en la expresión.

Como complemento a los objetivos puramente prácticos de la asignatura, serán muy convenientes todos los conocimientos adicionales que pueda adquirirse en relación al idioma y la cultura de la que procede, tales como literatura, arte, etc. No son conocimientos superfluos, sino que pueden ser una ayuda valiosísima a la hora de enriquecer una interpretación.

El aprendizaje de un idioma aplicado al canto es algo que debe ir a la par de los estudios vocales, profundizando siempre de igual manera en ambas direcciones: el conocimiento del idioma debe acompañar siempre al progresivo dominio de la técnica vocal.

### *Objetivos*

- a) Conocer bien la fonética de los idiomas de que se trate.
- b) Comprender todo tipo de mensajes orales o escritos en cualquiera de las lenguas usuales en el repertorio.
- c) Leer, dándoles su cabal sentido y expresión, textos escritos de un nivel adecuado a la capacidad del alumno.
- d) Utilizar la lectura de textos con el fin de familiarizarse con los diferentes registros lingüísticos de la lengua cotidiana y de la lengua literaria.
- e) Valorar la importancia de la lengua dentro de un texto cantado.
- f) Aprender la riqueza que suponen las diversas culturas y sus lenguajes, concibiendo estos últimos como otras tantas formas de codificar la experiencia y de hacer posibles las relaciones interpersonales.

### *Contenidos*

Comprensión global de mensajes orales. Reproducción y producción de mensajes orales. Entrenamiento de las destrezas fonéticas (articulación, emisión correcta, reconocimiento y diferenciación auditiva de los fonemas, pronunciación correcta, aplicación de la fonética cantada, conocimiento de las reglas del sistema fonético-fonológico). Utilización del repertorio individualizado para la adquisición y realización automatizada del sistema fonético-fonológico. Comprensión global de los textos poético-literarios y conocimiento de su contexto histórico, cultural y artístico. Análisis fonético para diferenciar signos de forma autónoma.

### *Criterios de evaluación*

- 1) Emitir correctamente breves contenidos orales en la lengua estudiada.

Este criterio sirve para evaluar la capacidad de comprensión del alumnado en el idioma estudiado.

- 2) Leer de manera autónoma un texto literario musical en la lengua estudiada.

Este criterio pretende valorar la capacidad de relacionar los conocimientos del idioma con el contenido y tratamiento musical.

- 3) Memorizar textos breves pertenecientes a obras musicales.

Este criterio evalúa la capacidad de comprensión e interrelación del texto con la obra musical.

- 4) Transcribir y comentar fonéticamente textos de partituras estudiadas.

Con este criterio se pretende comprobar la capacidad del alumnado para aplicar de forma autónoma los conocimientos fonéticos en la interpretación musical.

- 5) Cantar de memoria pronunciando correctamente el texto de las partituras del repertorio del alumno.

Este criterio evalúa el dominio del alumno en relación con las destrezas fonéticas adquiridas.

### **Lenguaje musical**

La adquisición de un lenguaje es un proceso continuo. Una vez logrados los objetivos básicos de escuchar, hablar, leer y escribir nos encontramos ya en situación idónea de ir enriqueciendo ese lenguaje primario.

La práctica instrumental que el alumno y la alumna realizan en este nivel y su actividad de conjunto les están ya poniendo en contacto con una literatura musical rica, amplia y compleja. El lenguaje musical debe desvelarles todos los conceptos y facilitarles la tarea de realizar, analizar, comprender y aprender cuanto las obras significan.

El repertorio de obras se extiende a lo largo de diferentes épocas y estilos. Sus materiales de trabajo en el área del lenguaje deben recoger también esta panorámica extensa, no limitando el trabajo a ejercicios híbridos en cuanto a estilos, formas y contenidos.

El aprendizaje de la armonía se perfila ya como un horizonte próximo en el currículo del alumno y de la alumna. Sólo si aporta unas sensaciones claras y unas prácticas básicas podrán desarrollar la técnica armónica sobre unos fundamentos sólidos.

El mundo de la composición musical ha evolucionado con llamativa rapidez desde la primera veintena de este siglo. Los elementos rítmicos ganan en protagonismo y las unidades métricas que los contienen y representan se superponen, se mezclan, se suceden en una constante variación, aparecen nuevas fórmulas rítmico-métricas, se hacen atípicas las ordenaciones rítmicas de los compases que podríamos llamar usuales o convencionales o, decididamente desaparecen arrastrando tras de sí la línea divisoria periódica para dejar paso a una nueva articulación o acentuación, sin unidad única referencial de pulso.

Todo un mundo, apasionante por su fuerza cinética, que en la medida adaptada a las enseñanzas profesionales debe ser un importante contenido de la misma.

Si el mundo tonal en sus formulaciones básicas constituye el cometido primordial del lenguaje musical, no es menos cierta la necesidad de una parte y la obligación de otra, de abordar el trabajo del lenguaje pos-tonal y atonal, surtiendo al alumnado de cuantas herramientas, técnicas y códigos le permitan un mejor acercamiento y una mayor y mejor comprensión de las nuevas literaturas musicales.

Por otra parte, el conocimiento del lenguaje musical proporciona la comprensión de los elementos y reglas que lo forman proporcionando así al alumno y a la alumna la capacidad de expresarse musicalmente, a través de la improvisación, la interpretación o la creación de pequeñas obras. De esta manera se completa el proceso de adquisición de un lenguaje. Ello hace que esta herramienta al servicio de la comunicación, indisolublemente unida al pensamiento, a la creación y a la expresión del hecho musical concreto, esté obligada a abordar, para ser una verdadera herramienta de comunicación, los lenguajes de cuantas músicas sean demandadas por la sociedad.

El oído, el gran instrumento que el músico nunca puede dejar de trabajar, debe ser ahora receptor y captador de mensajes varios, a veces para su comprensión y apreciación, a veces para su posterior escritura.

Esta labor no será nunca posible si no se potencia la memoria musical. La música es arte que se desarrolla en el tiempo y los sonidos tienen una presencia efímera. Sólo la memoria puede ayudar a entender reteniendo, asociando, comparando, estableciendo referencias.

El lograr una corrección formal en la escritura permitirá al alumno y a la alumna comunicar sus ideas o reproducir las ajenas en una forma inteligible.

Conocer y recibir quedaría sin sentido si todos los elementos conocidos no pasan a ser una capacidad de expresión, lo que hace necesario fomentar la improvisación o la elaboración de los pensamientos musicales del alumno y de la alumna haciendo completo el proceso de recibir y transmitir ineludible en la adquisición de un lenguaje.

Todo este catálogo de acciones debe dirigirse a potenciar unas actitudes de desarrollo orgánico en las facultades creativas y analíticas del alumno y de la alumna, así como a una búsqueda de rigor en el estudio, de respeto y valoración de la obra artística y sus creadores, y a una capacidad de colaboración y participación en actividades de grupo, basada tanto en la consideración hacia todo su entorno físico y humano, como en el respeto y valoración de sí mismos.

### *Objetivos*

Las enseñanzas de lenguaje musical de las enseñanzas profesionales de música tendrán como objetivos contribuir a desarrollar en el alumnado las capacidades siguientes:

a) Compartir vivencias musicales con los demás elementos del grupo que le permita enriquecer su relación afectiva con la música a través del canto y de participación instrumental en grupo.

b) Conocer los elementos del lenguaje musical y su evolución histórica, para relacionarlos con las obras musicales dentro de su tiempo y su circunstancia.

Interpretar correctamente los símbolos gráficos y conocer los que son propios del lenguaje musical contemporáneo.

c) Utilizar la disociación motriz y auditiva necesarias para ejecutar o escuchar con independencia desarrollos rítmicos o melódicos simultáneos.

d) Reconocer y representar gráficamente obras, fragmentos musicales a una o dos voces realizadas con diferentes instrumentos.

e) Reconocer a través de la audición y de la lectura estructuras armónicas básicas.

f) Utilizar los conocimientos sobre el lenguaje musical para afianzar y desarrollar hábitos de estudio que propicien una interpretación consciente.

g) Conocer los elementos del lenguaje musical relativos al «jazz» y la música moderna.

### *Contenidos*

Rítmicos. Práctica, identificación y conocimiento de compases originados por dos o más pulsos desiguales. Conocimiento y práctica de metros irregulares con estructuras fijas o variables. Polirritmias y polimetrías. Reconocimiento y práctica de grupos de valoración especial con duraciones y posiciones métricas varias. Práctica de ritmos simultáneos que suponen divisiones distintas de la unidad. Práctica de estructuras rítmicas atípicas en compases convencionales. Ritmos «aksak», «cojos» o de valor añadido. Práctica de música sin compasear. Reconocimiento y práctica de ritmos que caracterizan la música de «jazz», «pop», etc. Práctica de cambios de compás con unidades iguales o diferentes y aplicación de las equivalencias indicadas. Desarrollo de hábitos interpretativos a partir del conocimiento y análisis de los elementos rítmicos.

cos. Improvisación sobre esquemas rítmicos establecidos o libres.

Melódico-armónicos. Práctica auditiva y vocal de estructuras tonales enriquecidas en su lenguaje por flexiones o modulaciones, con reconocimiento analítico del proceso. Práctica auditiva y vocal de obras modales en sus diversas manifestaciones históricas y folklóricas. Práctica de interválica pura (no tonal) y aplicación a obras post-tonales o atonales. Reconocimiento auditivo y análisis de estructuras tonales y formales no complejas. Improvisación sobre esquemas armónicos y formales establecidos o libres. Aplicación vocal o escrita de bajos armónicos a obras propuestas de dificultad adaptada al nivel. Desarrollo de hábitos interpretativos a partir del conocimiento y análisis de los elementos melódico-armónicos.

Lecto-escritura. Práctica de lectura horizontal de notas con los ritmos escritos e indicaciones metronómicas diversas. Lecturas de agrupaciones verticales de notas. Conocimiento y práctica de las normas de escritura melódica y armónica. Práctica de lectura de notas, sin clave, ateniéndose al dibujo interválico. Práctica de identificación y escritura de notas en su registro correcto. Conocimiento del ámbito sonoro de las claves. Iniciación a las grafías contemporáneas. Práctica de la lectura a primera vista.

Audición. Práctica de identificación de elementos rítmicos, melódicos, modulatorios, cadenciales, formales, tímbricos y estilísticos en las obras escuchadas. Identificación de errores o diferencias entre un fragmento escrito y lo escuchado. Práctica de la memoria: memorización previa a la escritura de frases o fragmentos progresivamente más amplios. Escritura de temas conocidos y memorización en diferentes alturas, tonalidades. Realización escrita de dictados a una y dos voces. Identificación de acordes. Audición de obras o fragmentos en los que se reconozcan elementos estudiados.

Expresión y ornamentación. Conocimiento y aplicación de signos y términos relativos a dinámica y agógica. Conocimiento y aplicación de los signos que modifican el ataque de los sonidos. Conocimiento de los signos característicos en la escritura de los instrumentos. Conocimiento y aplicación de ornamentos adecuándolos a la época de la obra interpretada.

### *Criterios de evaluación*

1) Mantener el pulso durante períodos de silencio prolongados.

Este criterio tiene por objetivo evaluar una correcta interiorización del pulso que permita una ejecución correcta bien individual o en conjunto.

2) Identificar y ejecutar estructuras rítmicas de una obra o fragmento, con o sin cambio de compás, en un tempo establecido.

Con este criterio se trata de evaluar la capacidad del alumnado para encadenar diversas fórmulas rítmicas, la aplicación correcta, en su caso, de cualquier equivalencia si se produce cambio de compás y la interiorización aproximada de diversas velocidades metronómicas.

3) Entonar repentizando una melodía o canción tonal con o sin acompañamiento, aplicándole todas las indicaciones de carácter expresivo.

Este criterio de evaluación tiene por objeto comprobar la capacidad del alumnado para aplicar sus técnicas de entonación y la justeza de afinación a un fragmento melódico tonal con alteraciones accidentales que pueden o no provocar una modulación, haciéndose consciente de las características tonales o modales del fragmento. Si es

acompañado instrumentalmente, este acompañamiento no debe reproducir la melodía.

4) Leer internamente, en un tiempo breve y sin verificar su entonación, un texto musical y reproducirlo de memoria.

Se trata de comprobar la capacidad del alumnado para imaginar, reproducir y memorizar imágenes sonoras de carácter melódico a partir de la observación de la partitura.

5) Identificar o entonar todo tipo de intervalo melódico.

Este criterio de evaluación permite detectar el dominio del intervalo por parte del alumnado como elemento de aplicación a estructuras tonales o no tonales.

6) Entonar una obra atonal con o sin acompañamiento, aplicando las indicaciones de carácter expresivo.

Se trata de evaluar la aplicación artística a una obra atonal de los conocimientos melódicos y rítmicos adquiridos. El acompañamiento, en su caso, no reproducirá la melodía.

7) Identificar intervalos armónicos y escribirlos en su registro correcto.

Se busca conocer la capacidad del alumnado para la percepción simultánea de dos sonidos en diferentes relaciones interválicas, así como la identificación de las regiones sonoras en que se producen.

8) Reproducir modelos melódicos, escalísticos o acordales en diferentes alturas.

Se trata de comprobar la destreza del alumnado para reproducir un hecho melódico a partir de diferentes sonidos, haciéndose consciente de las alteraciones necesarias para su exacta reproducción.

9) Improvisación vocal o instrumental de melodías dentro de una tonalidad determinada.

Este criterio pretende comprobar el entendimiento por parte del alumnado de los conceptos tonales básicos al hacer uso libre de los elementos de una tonalidad con lógica tonal y estructural.

10) Identificar y reproducir por escrito fragmentos musicales escuchados.

Con este criterio se evalúa la destreza del alumnado para la utilización correcta de la grafía musical y su capacidad de relacionar el hecho musical con su representación gráfica.

11) Reconocer y escribir fragmentos musicales a dos voces.

Se pretende comprobar la percepción e identificación por parte del alumnado de aspectos musicales polifónicos.

12) Reconocer y escribir fragmentos musicales realizados por dos instrumentos diferentes, excluyendo el piano.

Con este criterio se pretende comprobar que la capacidad auditiva del alumnado no sufre distorsión cuando recibe el mensaje a través de un vehículo sonoro diferente al piano.

13) Reconocer auditivamente aspectos cadenciales y formales de un fragmento musical.

Por medio de este criterio se trata de comprobar la capacidad del alumnado para percibir aspectos sintácticos y estructurales de la obra escuchada y denominarlos correctamente.

14) Reconocer auditivamente diferentes timbres instrumentales.

Se pretende constatar la familiarización del alumnado con los timbres provenientes de otros instrumentos diferentes del que constituye su especialidad.

15) Reconocer auditivamente modos de ataque, articulaciones, matices y ornamentos de una obra o fragmento.

Se trata en este caso de comprobar la capacidad de observación del alumnado de aspectos directamente relacionados con la interpretación y expresión musicales.

16) Improvisar vocal o instrumentalmente sobre un esquema armónico dado.

Este criterio de evaluación va ordenado a comprobar, dentro del nivel adecuado, la comprensión por parte del alumnado de la relación entre armonía y voces melódicas.

17) Entonar fragmentos memorizados de obras de repertorio seleccionados entre los propuestos por el alumno o alumna.

Este criterio trata de evaluar el conocimiento de las obras de repertorio y la capacidad de memorización.

18) Aplicar libremente ritmos percutidos a un fragmento musical escuchado.

Se busca aquí evaluar la capacidad de iniciativa implicando, además, el reconocimiento rápido de aspectos rítmicos y expresivos de la obra en cuestión.

19) Aplicar bajos armónicos sencillos, vocal o gráficamente, a una obra breve previamente escuchada.

Este criterio pretende buscar la asociación melodía-armonía imaginando ésta desde la melodía escuchada.

20) Situar con la mayor aproximación posible la época, el estilo y, en su caso, el autor o la autora de una obra escuchada.

Se trata de una propuesta para fomentar la curiosidad y la atención del alumnado al escuchar música, haciéndose consciente de los caracteres generales que identifican estilos y autores.

21) Analizar una obra de su repertorio instrumental, como situación histórica, autor y características musicales de la misma: Armónicas, formales, tímbricas, etc.

Intenta este criterio potenciar los hábitos del estudio inteligente y riguroso, haciéndose consciente de las circunstancias técnicas y sociales que rodean a la obra artística.

### Música de Cámara

La práctica de la música de cámara durante el período de estudios correspondiente a las enseñanzas profesionales de música responde a un conjunto de necesidades del alumnado de música que difícilmente pueden ser atendidas si no es a través de esta actividad.

La actividad camerística supone el vehículo fundamental para integrar y poner en práctica una serie de aspectos técnicos y musicales cuyo aprendizaje a través de los estudios instrumentales y teóricos posee forzosamente un carácter analítico que debe ser objeto de una síntesis ulterior a través de la práctica interpretativa.

La práctica de la música de cámara cumple una función decisiva en el desarrollo del oído musical en todos sus aspectos. El repertorio camerístico constituye el medio idóneo para que el alumno y la alumna desarrollen el sentido de la afinación, desarrollo que no puede dejar de ser intuitivo y mimético, que se resiste a ser enseñado

o transmitido por métodos racionales y que requiere una larga praxis musical, preferentemente en conjunto.

Una de las características fundamentales de la práctica camerística es la ausencia de director o directora. Ello obliga a desarrollar las competencias necesarias de comunicación visual y gestual entre los miembros del grupo, aprender a valorar la importancia de la respiración conjunta, establecer criterios comunes de interpretación y, en definitiva, favorecer el desarrollo de una nueva dimensión de la interpretación basada en la codirección.

Asimismo, el ejercicio de la música de cámara estimula la capacidad –imprescindible para todo músico– para escuchar a los otros instrumentos mientras se toca el propio y para desarrollar el sentido de «sonoridad del conjunto».

La interacción entre diversos instrumentistas colabora igualmente al desarrollo de la sensibilidad en materia de dinámica, fraseo, ritmo y vibrato: en cuanto a la «dinámica», por exigir una sensibilización con respecto a la audición de planos sonoros y a la percepción de la función desempeñada en cada momento por cada uno de los instrumentos (solística, acompañante, contrapuntística, armónica, etc.); en cuanto al «fraseo», porque colabora a desarrollar el sentido del diálogo y la mimesis musical; en cuanto al «ritmo», porque la música de conjunto exige por sí misma una precisión y compenetración rítmica que haga posible la simultaneidad y el ajuste entre los diversos instrumentos, al tiempo que propicia el desarrollo de la comunicación a través del gesto, y de cualquier otra forma no verbal, entre los instrumentistas (entradas, definición del 'tempo', rubato y otras modificaciones del «tempo», cortes finales, respiraciones, etc.); en cuanto al «vibrato», en el sentido de que la práctica camerística obliga a homogeneizar y simultaneizar el período, velocidad y amplitud de los diversos vibratos.

La música de cámara obliga a los músicos que la practican a desarrollar determinados hábitos de autodisciplina y método extremadamente beneficiosos, tales como la homogeneización de la articulación, la planificación de los golpes de arco en los instrumentos de cuerda o de las respiraciones en los de viento, etc., al tiempo que permite el contraste del instrumento propio con otros de diferente naturaleza.

Desde un punto de vista musical, la práctica camerística es imprescindible para la maduración de un músico en el terreno de la expresividad y la emotividad, puesto que supone un campo idóneo para que la capacidad afectiva del futuro músico aflore en su interpretación, hecho que debe ser propiciado lo antes posible.

A su vez, el intercambio de ideas y la confrontación entre diversos puntos de vista interpretativos resulta sumamente formativa y estimulante para un instrumentista en período de formación, colabora al desarrollo de la capacidad analítica y fomenta el que la interpretación responda a una idea musical y trascienda el nivel de mera lectura.

Asimismo, la práctica y conocimiento del repertorio de cámara supone un paso decisivo en el conocimiento del repertorio del instrumento y de la evolución estilística de los diferentes períodos de la historia de la música.

En suma, el cultivo de la música de cámara resulta absolutamente complementaria de la formación instrumental, permitiendo la aplicación práctica de los conocimientos adquiridos en la clase de instrumento, dentro de una actividad que, a causa de su carácter lúdico, permite la práctica musical en condiciones ideales de espontaneidad y distensión.

### *Objetivos*

Las enseñanzas de Música de Cámara de las enseñanzas profesionales de música tendrán como objetivos con-

tribuir a desarrollar en el alumnado las capacidades siguientes:

- a) Valorar la música de cámara como un aspecto fundamental de la formación musical e instrumental.
- b) Aplicar en todo momento la audición polifónica para escuchar simultáneamente las diferentes partes al mismo tiempo que se ejecuta la propia.
- c) Utilizar una amplia y variada gama sonora de manera que el ajuste de sonido se realice en función de los demás instrumentos del conjunto y de las necesidades estilísticas e interpretativas de la obra.
- d) Conocer y realizar los gestos básicos que permitan la interpretación coordinada sin director o directora.

### *Contenidos*

La unidad sonora: Respiración, ataque, vibrato, golpes de arco, afinación, articulación, ritmo y fraseo. Agógica y dinámica. Estudio y práctica de los gestos anacrúsicos necesarios para tocar sin director. Equilibrio sonoro y de planos. Análisis e interpretación de obras básicas del repertorio que incluyan diferentes estilos. Conjunto de instrumentos monódicos. Cuarteto de cuerda: Igualdad de sonido en los distintos ataques del arco, vibrato, afinación, etc., distribución del arco para el fraseo. Quinteto de viento: Igualdad en los ataques, articulación, fraseo, etcétera. Respiración, afinación y vibrato. Conjunto de metales. Práctica camerística en formaciones diversas. Cámara con piano: Equilibrio en los ataques dentro de la diversidad de respuestas. Equilibrio de cuerdas, viento y piano. Articulación, afinación, fraseo, etc. Estudio de obras de cámara con clave o instrumento polifónico obligado. Aplicación de los conocimientos de bajo continuo al acompañamiento de uno o varios solistas. Audiciones comparadas de grandes intérpretes para analizar de manera crítica las características de sus diferentes versiones.

### *Criterios de evaluación*

- 1) Interpretar obras de distintas épocas y estilos dentro de la agrupación correspondiente.

Con este criterio se pretende evaluar la capacidad de unificación del criterio interpretativo entre todos los componentes del grupo y el equilibrio sonoro entre las partes.

- 2) Actuar como responsable del grupo dirigiendo la interpretación colectiva mientras realiza su propia parte.

Mediante este criterio se pretende verificar que el alumnado tiene un conocimiento global de la partitura y sabe utilizar los gestos necesarios de la concertación. Asimismo se pueden valorar sus criterios sobre la unificación del sonido, timbre, vibrato, afinación y fraseo.

- 3) Leer a primera vista una obra de pequeña dificultad en la agrupación que corresponda.

Este criterio pretende constatar la capacidad del alumnado para desenvolverse con autonomía en la lectura de un texto, su grado de fluidez y comprensión de la obra.

- 4) Estudiar en casa las obras correspondientes al repertorio programado.

Mediante este criterio se pretende evaluar el sentido de la responsabilidad como miembro de un grupo, la valoración que tiene de su papel dentro del mismo y el respeto por la interpretación musical.

- 5) Interpretación pública de obras de estilos y épocas diversas.

Este criterio constata la unificación del fraseo, la precisión rítmica, el equilibrio sonoro, la preparación de cambios dinámicos y de acentuación, así como la ade-

cuación interpretativa al carácter y el estilo de la música interpretada.

6) Interpretación pública de un obra contemporánea con formación instrumental heterogénea.

Mediante este criterio se pretende comprobar el grado de comprensión del lenguaje contemporáneo, el conocimiento de efectos y grafías, así como el equilibrio sonoro dentro de un conjunto de instrumentos de morfologías diversas y poco habituales.

### **Orquesta/Banda**

El proceso de enseñanza y aprendizaje de las diversas especialidades instrumentales tiene forzosamente un marcado carácter individual. De ahí que el currículo deba albergar asignaturas que trasciendan esta componente unipersonal de la práctica musical e introduzcan elementos colectivos. La práctica instrumental resulta así entendida no sólo como la adquisición de una compleja técnica y la progresiva formación de unos criterios musicales propios, sino también como una herramienta de relación social y de intercambio de ideas entre los propios instrumentistas.

La educación musical no puede ni debe perseguir como única meta la formación de solistas instrumentales «stricto sensu»; su principal misión debe ser ofrecer a la sociedad los músicos que ésta necesita para poder canalizar aquellas actividades que demanda la comunidad. En este sentido, a partir del S. XIX, la orquesta se ha convertido, por su extenso repertorio y por su vasto potencial comunicador, en el vehículo de expresión musical por antonomasia. El elevado número de instrumentistas que la integra provoca, en consecuencia, que un porcentaje muy alto de los estudiantes de aquellos instrumentos susceptibles de entrar a formar parte de la orquesta (cuerda, viento y percusión, fundamentalmente) tengan en ésta su destino profesional más frecuente y, a menudo, único.

La práctica indistinta de orquesta o banda, o, en su caso, el conjunto que corresponda, tiene por finalidad facilitar la participación, a través de distintas formaciones, de todo el alumnado. Se procura así una organización más flexible de la enseñanza al mismo tiempo que se permite que determinados instrumentos con dificultades de integración tengan el marco oportuno para la práctica instrumental colectiva. Así pues, la participación en las agrupaciones ya sean instrumentales o corales, supone y garantiza la presencia activa de los alumnos y de las alumnas en una de las actividades que implican mayor proyección del centro en la sociedad.

La práctica, tanto de la orquesta como de la banda, constituye una materia necesaria para la formación musical y su lógica consecuencia debe ser la inclusión en el currículo de las enseñanzas profesionales de música de dos asignaturas, Orquesta y Banda, y su presencia viene justificada en un doble sentido. Por un lado, porque ofrecerá a los instrumentistas la experiencia y los conocimientos necesarios relativos al funcionamiento, las reglas y la convivencia características de la interpretación de estas agrupaciones. Por otro, porque actuará positivamente sobre todos aquellos instrumentos cuyo nivel les capacite especialmente para tocar en una agrupación. Evitará, en suma, que consideren la vida profesional de estos músicos como una opción de segunda fila, acrecentará su decantación hacia el inicio de una determinada opción profesional y facilitará su ingreso y su adaptación psicológica en un cuerpo social reducido, pero con unas reglas muy definidas y no siempre cómodas o fáciles de cumplir.

Al igual que la música de cámara –una asignatura que persigue objetivos de una naturaleza similar–, la orquesta, la banda o el conjunto servirán para sacar al alumnado de un repertorio casi siempre caracterizado por sus dificultades técnicas y por la desigualdad con respecto al instrumento encargado de acompañarlo (a menudo el piano) e

introducirlo en un mundo nuevo, más igualitario y de naturaleza más rica y variopinta. Así, los géneros musicales dejarán de ser solamente la sonata, el concierto o las piezas de virtuosismo, con lo cual el alumno y la alumna podrán adentrarse en otras como la sinfonía, el oratorio, el poema sinfónico o incluso la ópera. En el caso de instrumentos con una literatura escasa o con partituras de muy desigual valía musical, estas agrupaciones suponen la posibilidad de adentrarse en las composiciones más relevantes de la historia de la música occidental en igualdad de condiciones con respecto a instrumentos más «hegemónicos» (violín, flauta o trompa, por ejemplo), con todo lo que ello implica de enriquecimiento en la formación musical del alumnado. La convivencia con instrumentos de naturaleza y técnicas muy diversas, en fin, proporcionará también al alumno y a la alumna una visión mucho más amplia del hecho musical y enriquecerá su conocimiento de los timbres (tanto individual como colectivamente considerados) y de las diversas peculiaridades organológicas.

Las dificultades técnicas o el mero lucimiento del solista darán paso a un repertorio que albergue muchas de las mejores páginas de la música occidental y a un complejo entramado de interrelaciones instrumentales en las que el alumno y la alumna se sentirán protagonistas destacados. El hecho de que sean varios los instrumentistas encargados de tocar una sola voz o parte no tiene por qué empañar un ápice este protagonismo, que por el hecho de ser colectivo no debe implicar una disminución del perfil desempeñado por cada uno de los integrantes de la agrupación. Ésta es una suma de individualidades aunadas por la mente rectora del director o directora, que ha de saber extraer lo mejor de aquéllas, que en ningún caso deben aspirar a perderse en el anonimato, como tampoco sobresalir por encima de sus compañeras. La unidad de criterio y la igualdad de la ejecución han de ser por ello las principales metas a alcanzar.

La orquesta, la banda y los conjuntos que se formen deben fomentar también las relaciones humanas entre los alumnos y las alumnas, acostumbrados casi siempre a una práctica individualista y solitaria de sus instrumentos. Deben incrementar la actitud de escucha de todo aquello que rodea la propia ejecución unipersonal en aras a conseguir aspectos inherentes a toda buena interpretación en la agrupación: afinación, empaste, homogeneidad en el fraseo, igualdad en los ataques, claridad en las texturas, etc.

El respeto a todas las indicaciones del director o de la directora fomentará una actitud de disciplina y provocará la necesidad de memorizar las mismas para que el trabajo realizado a lo largo de los ensayos dé sus frutos en el concierto. En éste, el alumno o la alumna podrán experimentar una sensación muy diferente, ya que serán conscientes de que en la práctica de grupo la responsabilidad es compartida. Todo ello redundará, a fin de cuentas, en la introducción de esa componente de pluralidad que el alumno y la alumna deben sentir como un elemento básico de su formación al entrar en las enseñanzas profesionales, en el que, parafraseando a Goethe, los conocimientos adquiridos deben permitirle convertir la práctica instrumental en el seno de las agrupaciones en «una conversación entre muchas personas razonables».

### *Objetivos*

Las enseñanzas de orquesta y banda de las enseñanzas profesionales de música tendrán como objetivos contribuir a desarrollar en el alumnado las capacidades siguientes:

- a) Profundizar en el conocimiento de los diferentes estilos y de los recursos interpretativos de cada uno de ellos.
- b) Elaborar criterios personales y razonados sobre cuestiones estéticas a través del trabajo del director o de la directora y de la experiencia del grupo que le permitan

cumplir con su responsabilidad como intérprete dentro del mismo.

c) Dominar el propio instrumento de acuerdo con las exigencias de cada obra.

d) Aplicar en todo momento la audición polifónica para escuchar simultáneamente las diferentes partes al mismo tiempo que se ejecuta la propia demostrando la sensibilidad auditiva necesaria para perfeccionar gradualmente la calidad sonora.

e) Utilizar una amplia y variada gama sonora, de manera que el ajuste de sonido se realice en función de los demás instrumentos del conjunto y de las necesidades interpretativas de la obra.

f) Interpretar obras representativas del repertorio de la agrupación de acuerdo con su nivel instrumental y reaccionar con precisión a las indicaciones del director o de la directora.

g) Adquirir y aplicar progresivamente herramientas y competencias para el desarrollo de la memoria

h) Desarrollar la capacidad de lectura a primera vista.

i) Aplicar con autonomía progresivamente mayor los conocimientos musicales para la improvisación con el instrumento.

j) Respetar las normas que exige toda actuación en grupo: Afinación previa, atención continua, valoración del trabajo colectivo, etc., y responsabilizarse en todo momento de las mismas.

k) Valorar la práctica en grupo como un proceso de aprendizaje imprescindible para el futuro ejercicio profesional.

#### *Contenidos*

Importancia de la afinación previa a partir del «La» del oboe. La anacrusa como movimiento básico de la práctica del grupo. Reacción y comprensión ante las diferentes anacrusas del director o de la directora. Desarrollo del oído para el control permanente de la afinación dentro de la agrupación. Desarrollo de la igualdad en ataques (instrumentos de viento y percusión). Desarrollo de la igualdad en los golpes de arco. Conocimiento y valoración de las normas de comportamiento en la agrupación. Estudio previo de la «particella», silencio y concentración para ejecutar en todo momento las indicaciones del director o de la directora, responsabilidad de anotar las indicaciones, etc. Importancia del papel de cada uno de los miembros de la agrupación. Trabajo por secciones. Trabajo gradual del repertorio básico más significativo de la agrupación. Valoración del silencio como marco de la interpretación.

#### *Criterios de evaluación*

1) Interpretar por secciones cualquiera de las obras programadas durante el curso.

Mediante este criterio se trata de valorar la capacidad para adecuar el propio sonido al de la familia correspondiente y la precisión de ataques y entradas de acuerdo con la anacrusa del director o de la directora.

2) Reproducir cualquiera de las obras programadas durante el curso, reduciendo la cuerda al número mínimo posible de alumnos y de alumnas por cada sección de la misma.

Este criterio pretende evaluar la capacidad de escucha de las otras partes, unificándose con las afines, y el grado de afinación armónica y del conjunto, unificando unísonos.

3) Repentizar una obra de pequeña dificultad.

Este criterio pretende comprobar la integración rítmica en el conjunto siguiendo el tempo marcado por el director o la directora, la precisión para reaccionar a sus

indicaciones, el dominio de su instrumento y el grado de afinación en la lectura a vista.

4) Estudiar en casa las obras correspondientes al repertorio programado.

Mediante este criterio se pretende evaluar el sentido de la responsabilidad como miembro de un grupo, la valoración que tiene de su papel dentro del mismo y el respeto por la interpretación musical.

5) Realizar conciertos públicos con las obras ensayadas.

Este criterio constata la actitud, necesariamente disciplinada del instrumentista en la orquesta, la capacidad de asumir el papel asignado, su contribución dentro del equilibrio de planos del conjunto y su adecuación al carácter y estilo que marca el director o la directora.

### **Instrumentos**

#### *Introducción*

La música es un arte que en medida parecida al arte dramático necesita esencialmente la presencia de un mediador entre el creador y el público al que va destinado el producto artístico: este mediador es el intérprete.

Corresponde al intérprete, en sus múltiples facetas de instrumentista, cantante, director o directora, etc., ese trabajo de mediación, comenzando la problemática de su labor por el correcto entendimiento del texto, un sistema de signos, recogidos en la partitura que, pese a su continuo enriquecimiento a lo largo de los siglos, padece –y padecerá siempre– de irremediables limitaciones para representar el fenómeno musical como algo esencialmente necesitado de recreación, como algo susceptible de ser abordado desde perspectivas subjetivamente diferentes. El hecho interpretativo es, por definición, diverso. Y no sólo por la radical incapacidad de la grafía para apresar por entero una realidad –el fenómeno sonoro-temporal en que consiste la música– que se sitúa en un plano totalmente distinto al de la escritura, sino, sobre todo, por esa especial manera de ser de la música, lenguaje expresivo por excelencia, lenguaje de los «afectos», como decían los viejos maestros del XVII y el XVIII, lenguaje de las emociones, que pueden ser expresadas con tantos acentos diferentes como artistas capacitados se acerquen a ella para descifrar y transmitir su mensaje.

Esto, por lo pronto, supone el aprendizaje –que puede ser previo o simultáneo con la práctica instrumental– del sistema de signos propio de la música, que se emplea para fijar, siquiera sea de manera a veces aproximativa, los datos esenciales en el papel. La tarea del futuro intérprete consiste, por lo tanto, en: aprender a leer correctamente la partitura; penetrar después, a través de la lectura, en el sentido de lo escrito para poder apreciar su valor estético, y desarrollar al propio tiempo la destreza necesaria en el manejo de un instrumento para que la ejecución de ese texto musical adquiera su plena dimensión de mensaje expresivamente significativo para poder transmitir de manera persuasiva, convincente, la emoción de orden estético que en el espíritu del intérprete despierta la obra musical cifrada en la partitura.

Para alcanzar estos objetivos, el instrumentista debe llegar a desarrollar las capacidades específicas que le permitan alcanzar el máximo dominio de las posibilidades de todo orden que le brinda el instrumento de su elección, posibilidades que se hallan reflejadas en la literatura que nos han legado los compositores a lo largo de los siglos, toda una suma de repertorios que, por lo demás, no cesa de incrementarse. Al desarrollo de esa habilidad, a la plena posesión de esa destreza en el manejo del instrumento, es a lo que llamamos técnica.



El pleno dominio de los problemas de ejecución que plantea el repertorio del instrumento es, desde luego, una tarea prioritaria para el intérprete, tarea que, además, absorbe un tiempo considerable dentro del total de horas dedicadas a su formación musical global. De todas maneras, ha de tenerse muy en cuenta que el trabajo técnico, representado por esas horas dedicadas a la práctica intensiva del instrumento, deben estar siempre indisolublemente unidas en la mente del intérprete a la realidad musical a la que se trata de dar cauce, soslayando constantemente el peligro de que queden reducidas a una mera ejercitación gimnástica.

En este sentido, es necesario, por no decir imprescindible, que el instrumentista aprenda a valorar la importancia que la memoria –el desarrollo de esa esencial facultad intelectual– tiene en su formación como mero ejecutante y, más aún, como intérprete, incluso si en su práctica profesional normal –instrumentista de orquesta, grupo de cámara, etc.– no tiene necesidad absoluta de tocar sin ayuda de la parte escrita. No es éste el lugar de abordar en toda su extensión la importancia de la función de la memoria en el desarrollo de las capacidades del intérprete, pero sí de señalar que al margen de esa básica memoria subconsciente constituida por la inmensa y complejísima red de acciones reflejas, de automatismos, sin los cuales la ejecución instrumental sería simplemente impensable, sólo está sabido aquello que se puede recordar en todo momento; la memorización es un excelente auxiliar en el estudio, por cuanto, entre otras ventajas, puede suponer un considerable ahorro de tiempo y permite desentenderse en un cierto momento de la partitura para centrar toda la atención en la correcta solución de los problemas técnicos y en una realización musical y expresivamente válida; la memoria juega un papel de primordial importancia en la comprensión unitaria, global de una obra, ya que al desarrollarse ésta en el tiempo sólo la memoria permite reconstituir la coherencia y la unidad de su devenir.

La formación y el desarrollo de la sensibilidad musical constituyen un proceso continuo, alimentado básicamente por el conocimiento cada vez más amplio y profundo de la literatura musical en general y la de su instrumento en particular. A ese desarrollo de la sensibilidad contribuyen también naturalmente los estudios de otras disciplinas teórico-prácticas, así como los conocimientos de orden histórico que permitirán al instrumentista situarse en la perspectiva adecuada para que sus interpretaciones sean estilísticamente correctas.

El trabajo sobre esas otras disciplinas, que para el instrumentista pueden considerarse complementarias, pero no por ello menos imprescindibles, conduce a una comprensión plena de la música como lenguaje, como medio de comunicación que, en tanto que tal, se articula y se constituye a través de una sintaxis, de unos principios estructurales que, si bien pueden ser aprehendidos por el intérprete a través de la vía intuitiva en las etapas iniciales de su formación, no cobran todo su valor más que cuando son plena y conscientemente asimilados e incorporados al bagaje cultural y profesional del intérprete.

Todo ello nos lleva a considerar la formación del instrumentista como un frente interdisciplinar de considerable amplitud y que supone un largo proceso formativo en el que juegan un importantísimo papel, por una parte, el cultivo temprano de las facultades puramente físicas y psico-motrices y, por otra, la progresiva maduración personal, emocional y cultural del futuro intérprete.

#### ACORDEÓN

##### *Objetivos*

Las enseñanzas de acordeón de las enseñanzas profesionales de música tendrán como objetivo contribuir a desarrollar en el alumnado las siguientes capacidades:

a) Desarrollar en su conjunto la técnica y las posibilidades sonoras y expresivas del instrumento, así como alcanzar y demostrar la sensibilidad auditiva necesaria para perfeccionar gradualmente la calidad sonora.

b) Demostrar un control sobre el fuelle de manera que se garantice, además de la calidad sonora adecuada, la consecución de los diferentes efectos propios del instrumento requeridos en cada obra.

c) Interpretar un repertorio que incluya obras representativas de la literatura acordeonística de diferentes compositores, estilos, lenguajes y técnicas de importancia musical y dificultad adecuada a este nivel.

d) Aplicar con autonomía progresivamente mayor los conocimientos musicales para solucionar cuestiones relacionadas con la interpretación: Digitación, registración, fuelle, etc.

e) Adquirir y aplicar progresivamente herramientas y competencias para el desarrollo de la memoria.

f) Demostrar solvencia en la lectura a primera vista y aplicar con autonomía progresivamente mayor los conocimientos musicales para la improvisación con el instrumento

g) Conocer las diversas convenciones interpretativas vigentes en distintos períodos de la historia de la música instrumental, especialmente las referidas a la escritura rítmica o a la ornamentación.

#### *Contenidos*

Desarrollo del perfeccionamiento técnico-interpretativo en función del repertorio y la modalidad instrumental elegida. Desarrollo de la velocidad y flexibilidad de los dedos. Técnica del fuelle y efectos acústicos propios del instrumento (Bellows-shatre, ricochet, distorsiones). Perfeccionamiento de la técnica del fuelle como medio para conseguir calidad de sonido. Profundización en el trabajo de articulación y acentuación (legato, staccato, leggero, coulé, détaché, etc.). Profundización en el estudio de la dinámica y de la registración. Iniciación a la interpretación de la música contemporánea y al conocimiento de sus grafías y efectos. Estudio del repertorio adecuado para este grado que incluya representación de las distintas escuelas acordeonísticas existentes. Elección de la digitación, articulación, fraseo e indicaciones dinámicas en obras donde no figuren tales indicaciones. Reconocimiento de la importancia de los valores estéticos de las obras. Toma de conciencia de las propias cualidades musicales y de su desarrollo en función de las exigencias interpretativas. Entrenamiento permanente y progresivo de la memoria. Práctica de la lectura a vista. Audiciones comparadas de grandes intérpretes para analizar de manera crítica las características de sus diferentes versiones. Práctica de conjunto.

#### ARPA

##### *Objetivos*

Las enseñanzas de arpa de las enseñanzas profesionales de música tendrán como objetivo contribuir a desarrollar en el alumnado las siguientes capacidades:

a) Desarrollar en su conjunto la técnica y las posibilidades sonoras y expresivas del instrumento, así como alcanzar y demostrar la sensibilidad auditiva necesaria para perfeccionar gradualmente la calidad sonora.

b) Demostrar un buen control del uso de los pedales y de la afinación.

c) Interpretar un repertorio que incluya obras representativas de las diversas épocas y estilos de una dificultad acorde con este nivel.

d) Aplicar con autonomía progresivamente mayor los conocimientos musicales para solucionar cuestiones

relacionadas con la interpretación (digitación, articulación, etc.).

d) Adquirir y aplicar progresivamente herramientas y competencias para el desarrollo de la memoria

f) Demostrar solvencia en la lectura a primera vista y aplicar con autonomía progresivamente mayor los conocimientos musicales para la improvisación con el instrumento

g) Conocer las diversas convenciones interpretativas vigentes en distintos periodos de la historia de la música instrumental, especialmente las referidas a la escritura rítmica o a la ornamentación.

#### *Contenidos*

Práctica en todas las octavas del arpa de: intervalos armónicos, acordes, escalas y arpeggios con cambios de tonalidades mayores y menores. Manos paralelas, inversas, cambios de sentido, manos cruzadas, alternadas, combinaciones de fórmulas en cada mano para desarrollar la independencia entre ambas. Ejercicios de improvisación. Estudio de cadencias e importancia de los grados de la escala como recursos para las técnicas «a piacere». Aplicación de los efectos y matices a las distintas épocas y estilos. Profundización en la digitación y el fraseo. Iniciación a la interpretación de la música contemporánea y al conocimiento de sus grafías y efectos. Estudio de las notas de adorno en las distintas épocas y estilos. Estudio del repertorio sinfónico. Entrenamiento permanente y progresivo de la memoria. Práctica de la lectura a vista. Audiciones comparadas de grandes intérpretes para analizar de manera crítica las características de sus diferentes versiones. Práctica de conjunto.

#### BAJO ELÉCTRICO

##### *Objetivos*

Las enseñanzas de la guitarra eléctrica de las enseñanzas profesionales de música tendrán como objetivo a desarrollar en el alumnado las siguientes capacidades:

a) Desarrollar en su conjunto la técnica y las posibilidades sonoras y expresivas del instrumento, así como alcanzar y demostrar la sensibilidad auditiva necesaria para perfeccionar gradualmente la calidad sonora.

b) Adquirir las diferentes técnicas para la afinación del instrumento como fase previa para la ejecución

c) Entender la historia, evolución y características del instrumento en relación con los diferentes géneros musicales que forman parte de la música moderna y el jazz.

d) Asimilar los conceptos propios del lenguaje musical y de la armonía, lograr el nivel de lectura necesario para la interpretación de guiones, partituras y notaciones específicas para guitarra eléctrica, con fluidez.

e) Conocer las características técnicas del instrumento y su mantenimiento, utilizar los accesorios, los efectos, el material de amplificación y de ecualización para la adaptación adecuada a una situación musical concreta y para investigar en la creación de nuevas sonoridades.

f) Aplicar con autonomía progresivamente mayor los conocimientos musicales para solucionar por sí mismo los diversos problemas de ejecución que puedan presentarse relativos a digitación, fraseo, dinámica.

g) Profundizar en la ejecución con precisión rítmica y en la interiorización del «tempo».

h) Adquirir y aplicar progresivamente herramientas y competencias para el desarrollo de la memoria.

i) Desarrollar la capacidad de lectura a primera vista y aplicar con autonomía progresivamente mayor los conocimientos musicales para la improvisación con el instrumento.

j) Practicar la música de conjunto.

k) Interpretar un repertorio que incluya obras representativas de dificultad adecuada a este nivel.

#### *Contenidos*

Posición de la mano izquierda. Pulsación. Combinaciones de dedos de la mano derecha. Profundización de estudios de la mano derecha en posición fija. Conocimiento y profundización en los cambios de posiciones: primeras posiciones y posiciones superiores. Saltos de cuerda. Ejercicios rítmicos sobre cuerdas al aire. Acordes. Arpeggios. Escalas. Estructuras armónicas. Patrones rítmicos: transposición de patrones rítmicos sobre estructuras armónicas. Estudios con cambios de figuras en distintos compases. Acompañamiento V-I sobre secuencias de acordes mayores y menores Control de tono, volumen y cambio de pastilla del instrumento. Ritmos básicos. Estudios en compases simples y compuestos. Transposición de patrones rítmicos sobre estructuras armónicas. Acompañamiento de secuencias con arpeggios hasta la séptima. Práctica de la lectura a vista. Práctica de conjunto.

#### CANTE FLAMENCO

##### *Objetivos*

Las enseñanzas de cante flamenco de las enseñanzas profesionales de música tendrán como objetivo contribuir a desarrollar el alumnado las siguientes capacidades:

a) Conocer la historia de los intérpretes del Cante flamenco.

b) Dominar la voz flamenca, demostrando un control suficiente del aire mediante la respiración diafragmática, que posibilite una correcta emisión, afinación, articulación y colocación de la voz.

c) Conocer las características y posibilidades de la voz flamenca (extensión, colocación, timbre, flexibilidad, cualidades expresivas, etc.).

d) Conocer las características y posibilidades de la propia voz y saber utilizarlas correctamente en la interpretación flamenca.

e) Conocer y emplear el Habla Andaluza, para la interpretación del cante flamenco.

f) Adquirir, desarrollar y emplear una vocalización que haga inteligible las coplas flamencas.

g) Conocer la métrica y compás de los palos flamencos.

h) Conocer e interpretar con el carácter adecuado, un repertorio que incluya los distintos palos y estilos del cante flamenco, de una dificultad acorde con este nivel.

#### *Contenidos*

Estudio de la respiración. Estudio de la vocalización y de la dicción de los textos flamencos. Trabajo de la intensidad y gradación del sonido vocal flamenco. Práctica de la extensión gradual hacia los extremos de la voz flamenca. Desarrollo gradual de la duración de una nota tenida sobre una sola respiración, para la consecución del máximo de «fiato» de la voz flamenca. Ejercitación auditiva del timbre de la propia voz y búsqueda de las distintas coloraturas vocales flamencas. Desarrollo de la percepción total de las sensaciones fonatorias y de las distintas técnicas vocales flamencas (voz rizada, voz llorada, voz nasal.). Interpretación de los palos y estilos flamencos de forma gradual a medida que se vaya consiguiendo el dominio técnico vocal. Estudio de un repertorio que deberá incluir: Tonás, Cantes libres y Cantes a compás. Entrenamiento permanente y progresivo de la memoria en relación con el texto y melodía flamenca. Práctica de la lectura a vista de obras flamencas. Audiciones comparadas de grandes intérpretes del cante flamenco, para analizar de manera crítica las

características de sus diferentes versiones personales. Práctica de conjunto.

#### CANTO

##### *Objetivos*

Las enseñanzas de canto de las enseñanzas profesionales de música tendrán como objetivo contribuir a desarrollar en el alumnado las siguientes capacidades:

a) Demostrar un control suficiente del aire mediante la respiración diafragmática que posibilite una correcta emisión, afinación y articulación de la voz.

b) Conocer las características y posibilidades de la propia voz (extensión, timbre, flexibilidad, cualidades expresivas, etc.) y saber utilizarlas correctamente en la interpretación.

c) Emplear la fonética adecuada en relación con el idioma cantado y una dicción que haga inteligible el texto.

d) Adquirir y aplicar progresivamente herramientas y competencias para el desarrollo de la memoria

e) Desarrollar la capacidad de lectura a primera vista y aplicar con autonomía progresivamente mayor los conocimientos musicales para la improvisación con la voz.

f) Interpretar un repertorio que incluya obras representativas de las diversas épocas y estilos de una dificultad adecuada a este nivel.

##### *Contenidos*

Estudio de la respiración. Vocalizaciones. Trabajo de la intensidad y gradación del sonido vocal. Práctica de la extensión gradual hacia los extremos de la voz. Desarrollo gradual de la duración de una nota tenida sobre una sola respiración para la consecución del máximo de «fiato». Ejercitación auditiva del timbre de la propia voz y búsqueda de distintos colores vocales. Desarrollo de la percepción total de las sensaciones fonatorias. Interpretación de obras acordes con cada voz, de menor a mayor dificultad a medida que se vaya consiguiendo el dominio técnico-vocal. Estudio de un repertorio que deberá incluir canciones y arias españolas e italianas antiguas, canciones de concierto españolas, canciones latino-americanas, italianas, alemanas y francesas, romanzas de zarzuela y ópera española y extranjera y arias de oratorios o cantatas. Iniciación a la interpretación de la música contemporánea y al conocimiento de sus grafías y efectos. Entrenamiento permanente y progresivo de la memoria. Práctica de la lectura a vista. Audiciones comparadas de grandes intérpretes para analizar de manera crítica las características de sus diferentes versiones. Práctica de conjunto.

#### CLAVE

##### *Objetivos*

Las enseñanzas de clave de las enseñanzas profesionales de música tendrán como objetivo contribuir a desarrollar en el alumnado las siguientes capacidades:

a) Conocer la historia y la literatura del clave y de los instrumentos afines de teclado que convivieron con él, así como sus formas musicales básicas.

b) Valorar la importancia del trabajo de investigación para interpretar adecuadamente la literatura del instrumento.

c) Aplicar la registración adecuada a las obras estudiadas atendiendo a consideraciones expresivas y estilísticas.

d) Ornamentar cuando proceda las obras interpretadas de acuerdo con las características del estilo correspondiente.

e) Aplicar con autonomía progresivamente mayor los conocimientos musicales para solucionar cuestiones relacionadas con la interpretación: Digitación, articulación, fraseo, cambios de teclado, registración, etcétera.

f) Adquirir y aplicar progresivamente herramientas y competencias para el desarrollo de la memoria

g) Desarrollar la capacidad de lectura a primera vista y aplicar con autonomía progresivamente mayor los conocimientos musicales para la improvisación con el instrumento

h) Practicar la música de conjunto, integrándose en formaciones camerísticas de diversa configuración, e interpretar un repertorio solista que incluya obras representativas de las diversas épocas y estilos de una dificultad adecuada a este nivel.

##### *Contenidos*

Trabajo de las diferentes digitaciones según épocas y estilos. Ejercicios encaminados a conseguir un buen control del instrumento y favorecer la automatización de las distintas dificultades técnicas. Registración y cambios de teclado. Estudio del bajo cifrado y su realización, improvisación y acompañamiento a partir de un bajo cifrado. Práctica de la lectura a vista. Estudio de la semitonía subintelecta. Sistema hexacordal. Conocimiento de los recursos y figuras retóricas de la época y su aplicación a la composición e interpretación de determinadas formas musicales. Estudio de las danzas y evolución de la suite. Interpretación del repertorio básico del clave que incluya reducciones orquestales realizadas por compositores de la época y el tratamiento dado al instrumento. Iniciación a la interpretación de música contemporánea y sus grafías y efectos. Conocimiento del funcionamiento del clave de pedales: su registración y técnicas especiales. Estudio y práctica de las diversas afinaciones. Técnicas básicas de mantenimiento del instrumento. Conocimiento de los distintos tipos de clave, construcción e influencia en la literatura de las distintas épocas y estilos en cada país. Entrenamiento permanente y progresivo de la memoria. Práctica de la lectura a vista. Audiciones comparadas de grandes intérpretes para analizar de manera crítica las características de sus diferentes versiones. Práctica de conjunto.

#### DULZAINA

##### *Objetivos*

Las enseñanzas de dulzaina de las enseñanzas profesionales de música tendrán como objetivo contribuir a desarrollar en el alumnado las siguientes capacidades:

a) Dominar en su conjunto la técnica y las posibilidades sonoras y expresivas del instrumento, así como alcanzar y demostrar la sensibilidad auditiva necesaria para perfeccionar gradualmente la calidad sonora.

b) Demostrar una autonomía progresivamente mayor en la utilización de los conocimientos musicales para solucionar cuestiones relacionadas con la interpretación: digitación, articulación, fraseo, vibrato, etc.

c) Conocer las características y posibilidades sonoras del instrumento y saber utilizarlas, dentro de las exigencias del nivel, tanto en la interpretación individual como en la de conjunto, en el repertorio propio del instrumento.

d) Interpretar un repertorio integrado por obras de diferentes épocas y estilos así como practicar música de conjunto en las formaciones propias del instrumento de diversa configuración, desempeñando papeles de solista para desarrollar la interdependencia de los distintos cometidos dentro del conjunto.

e) Apremiar y valorar la música tradicional como parte del patrimonio cultural, así como conocer y estudiar

su evolución y estilo a través de la investigación etnomusicológica.

f) Adquirir suficiente destreza en el mantenimiento del instrumento y la elaboración de los elementos básicos para la producción del sonido.

g) Desarrollar la capacidad de lectura a primera vista y aplicar con autonomía progresivamente mayor los conocimientos musicales para ornamentar de acuerdo con criterios estilísticos, así como fomentar la capacidad de creación e improvisación de elementos estilísticos propios.

h) Adquirir y aplicar progresivamente herramientas y competencias para el desarrollo de la memoria

#### *Contenidos*

Ejercicios de respiración con y sin instrumento. Correcta posición corporal. Adquisición de técnicas y hábitos de estudio. Dominio de la embocadura y de la correcta emisión del sonido en sus distintos tipos. Control de la afinación, calidad del sonido y dosificación del aire. Desarrollo en profundidad de la velocidad y de toda la gama de articulaciones posibles (Legato, «staccatos», saltos, etc.) Profundización en el estudio del vibrato de acuerdo con las exigencias interpretativas de los diferentes estilos. Trabajo con todos los elementos que intervienen en el fraseo musical: línea, color y expresión, adecuándolos a los diferentes estilos, con especial atención a su estudio en los tempos lentos. Estudio de los registros extremos. Estudio del repertorio solista. Práctica de conjunto con otros instrumentos buscando el máximo sentido de la armonía, la afinación, el ritmo, etc. Estudio de la ornamentación y de los recursos expresivos. Iniciación a la interpretación de la música contemporánea y al conocimiento de sus grafías y efectos. Conocimiento de los instrumentos afines. Conocimiento de los instrumentos de percusión que intervienen junto a la Dulzaina. Entrenamiento permanente y progresivo de la memoria. Práctica de la lectura a vista y de la transposición. La improvisación. Audiciones comparadas. Profundización en el conocimiento de las partes del instrumento y su construcción. Mantenimiento del instrumento. Manipulación de las cañas. Conocimiento de las variantes de la dulzaina: origen y desarrollo. Estudio de la figura del músico popular y su incidencia en las sociedades rurales y urbanas.

#### FLABIOL I TAMBORÍ

#### *Objetivos*

Las enseñanzas de flabiol i tamborí de las enseñanzas profesionales de música tendrán como objetivo contribuir a desarrollar en el alumnado las siguientes capacidades:

a) Desarrollar la sensibilidad auditiva necesaria para perfeccionar gradualmente la calidad sonora.

b) Conseguir la correcta posición del cuerpo que permita utilizar con naturalidad la respiración diafragmática, así como la relajación y flexibilidad de los dedos en beneficio de la agilidad de ejecución en el flabiol.

c) Demostrar una autonomía progresivamente mayor en la utilización de los conocimientos musicales para solucionar cuestiones relacionadas con la interpretación: digitación, articulación, fraseo, vibrato, etc.

d) Conocer las diversas convenciones interpretativas vigentes en los distintos períodos de la historia de la música instrumental, especialmente las referidas a la escritura rítmica o a la ornamentación.

e) Dominar todos los recursos del tamborí, así como su correcta sincronización con el flabiol.

f) Conocer las características y posibilidades sonoras del instrumento y saber utilizarlas, dentro de las exigencias del nivel, en el repertorio propio.

g) Practicar música de conjunto, en las formaciones propias del instrumento.

h) Adquirir y aplicar progresivamente herramientas y competencias para el desarrollo de la memoria

i) Desarrollar la capacidad de lectura a primera vista y aplicar con autonomía progresivamente mayor los conocimientos musicales para la improvisación con el instrumento

#### *Contenidos*

Ejercicios de respiración con y sin instrumento. Escalas y arpeggios en todas las tonalidades practicables y en diferentes articulaciones y modalidades interválicas. Desarrollo en profundidad de la velocidad y de toda la gama de articulaciones posibles (velocidad en legato, en los distintos «staccatos», en los saltos, doble y triple picado, etc.). Profundización en el estudio del vibrato de acuerdo con las exigencias interpretativas de los diferentes estilos. Trabajo de todos los elementos que intervienen en el fraseo musical: línea, color y expresión, adecuándolos a los diferentes estilos con especial atención a su estudio en los tempos lentos. Estudio del registro agudo. Ejercicios de coordinación e independencia de manos, para flabiol y tamborí combinados. Memorización de melodías populares para flabiol y tamborí. Repertorio de sardanas para flabiol solista; adaptaciones de sonatas de compositores del Barroco y otras transcripciones adecuadas a cada nivel. Práctica de conjunto con otros instrumentos para desarrollar al máximo el sentido de la armonía, la afinación, el ritmo, etc. Iniciación a la interpretación de la música contemporánea y al conocimiento de sus grafías y efectos. Práctica de la lectura a vista.

#### FLAUTA DE PICO

#### *Objetivos*

Las enseñanzas de flauta de pico de las enseñanzas profesionales de música tendrán como objetivo contribuir a desarrollar en el alumnado las siguientes capacidades:

a) Valorar la importancia del trabajo de investigación para interpretar adecuadamente la literatura del instrumento.

b) Ornamentar cuando proceda las obras interpretadas de acuerdo con las características del estilo correspondiente.

c) Aplicar con autonomía progresivamente mayor los conocimientos musicales para solucionar cuestiones relacionadas con la interpretación: Digitación, articulación, fraseo, etc.

d) Adquirir y aplicar progresivamente herramientas y competencias para el desarrollo de la memoria

e) Desarrollar la capacidad de lectura a primera vista y aplicar con autonomía progresivamente mayor los conocimientos musicales para la improvisación con el instrumento

f) Practicar la música de conjunto, integrándose en formaciones camerísticas de diversa configuración, e interpretar un repertorio solista que incluya obras representativas de las diversas épocas y estilos de una dificultad adecuada a este nivel.

#### *Contenidos*

Estudio del repertorio para flauta solista, con y sin acompañamiento, y para conjunto de flautas. Desarrollo de la improvisación como premisa para la interpretación de glosas y cadencias solistas. Práctica de la ornamentación en los siglos XVI, XVII y XVIII. Estudio de los tratados antiguos sobre la técnica de la flauta de pico y sobre la interpretación de la música. Perfeccionamiento de toda la gama de articulaciones y modos de ataque. Estudio en profundi-

dad del fraseo y su adecuación a los diferentes estilos. Profundización en la dinámica y la precisión en la realización de las diversas indicaciones que a ella se refieren, y el equilibrio de los niveles y calidades de sonido resultantes. Iniciación a la interpretación de la música contemporánea y al conocimiento de sus grafías y efectos. Entrenamiento permanente y progresivo de la memoria. Práctica de la lectura a vista. Audiciones comparadas de grandes intérpretes para analizar de manera crítica las características de sus diferentes versiones. Práctica de conjunto.

#### GAITA

##### *Objetivos*

Las enseñanzas de gaita de las enseñanzas profesionales de música tendrán como objetivo contribuir a desarrollar en el alumnado las siguientes capacidades:

- a) Dominar en su conjunto la técnica y las posibilidades sonoras y expresivas del instrumento, así como alcanzar y demostrar la sensibilidad auditiva necesaria para perfeccionar gradualmente la calidad sonora.
- b) Demostrar una autonomía progresivamente mayor en la utilización de los conocimientos musicales para solucionar cuestiones relacionadas con la interpretación: digitación, articulación, fraseo, vibrato, etc.
- c) Conocer las características y posibilidades sonoras del instrumento y saber utilizarlas, dentro de las exigencias del nivel, en el repertorio propio.
- d) Practicar música de conjunto, en las formaciones propias del instrumento.
- e) Ser consciente de la importancia del trabajo de investigación etnomusicológica como fuente de inspiración y conocimiento, así como el deber de preservar el patrimonio de la música tradicional.
- f) Adquirir la suficiente destreza en el mantenimiento del instrumento y la elaboración de los elementos básicos para la producción del sonido.
- g) Ser capaz de ornamentar de acuerdo con criterios estilísticos, así como fomentar la capacidad de creación e improvisación de elementos estilísticos propios.
- h) Adquirir y aplicar progresivamente herramientas y competencias para el desarrollo de la memoria
- i) Desarrollar la capacidad de lectura a primera vista y aplicar con autonomía progresivamente mayor los conocimientos musicales para la improvisación con el instrumento.

##### *Contenidos*

Trabajo de todos los elementos que intervienen en el fraseo musical: línea, color y expresión, adecuándolos a los diferentes estilos con especial atención a su estudio en los tempos lentos. Estudio del repertorio para gaita solista, cuarteto tradicional, bandas y formaciones folk. Ejercicio de improvisación y variaciones sobre melodías de corte tradicional. Práctica de transcripción y adaptación a la gaita de repertorio proveniente de otras cornamusas. Estudio fonográfico y bibliográfico sobre la música tradicional y la expansión de la cornamusa en el mundo. Entrenamiento permanente y progresivo de la memoria. Práctica de la lectura a vista. Práctica de conjunto.

#### GUIARRA

##### *Objetivos*

Las enseñanzas de guitarra de las enseñanzas profesionales de música tendrán como objetivo contribuir a desarrollar en el alumnado las siguientes capacidades:

- a) Dominar en su conjunto la técnica y las posibilidades sonoras y expresivas del instrumento, así como

alcanzar y demostrar la sensibilidad auditiva necesaria para perfeccionar gradualmente la calidad sonora.

- b) Utilizar con autonomía progresivamente mayor los conocimientos musicales para solucionar cuestiones relacionadas con la interpretación: Digitación, articulación, fraseo, etc

- c) Conocer las diversas convenciones interpretativas vigentes en distintos periodos de la historia de la música instrumental, especialmente las referidas a la escritura rítmica o a la ornamentación.

- d) Adquirir y aplicar progresivamente herramientas y competencias para el desarrollo de la memoria

- e) Desarrollar la capacidad de lectura a primera vista y aplicar con autonomía progresivamente mayor los conocimientos musicales para la improvisación con el instrumento

- f) Practicar la música de conjunto, integrándose en formaciones camerísticas de diversa configuración.

- g) Interpretar un repertorio que incluya obras representativas de las diversas épocas y estilos de una dificultad adecuada a este nivel.

##### *Contenidos*

Profundizar en el estudio de la digitación y su problemática: digitación de obras o pasajes polifónicos en relación con la conducción de las distintas voces. Perfeccionamiento de toda la gama de articulaciones y modos de ataque. La dinámica y su precisión en la realización de las diversas indicaciones que a ella se refiere, y el equilibrio de los niveles y calidades de sonido resultantes. El fraseo y su adecuación a los diferentes estilos. Aplicación de las reglas de ornamentar al repertorio de la guitarra de acuerdo con las exigencias de las distintas épocas y estilos. Utilización de los efectos característicos del instrumento (timbres, percusión, etc.). Armónicos octavados. Estudio de un repertorio de obras de diferentes épocas y estilos. Iniciación a la interpretación de música contemporánea y al conocimiento de sus grafías y efectos. Entrenamiento permanente y progresivo de la memoria. Práctica de la lectura a vista. Audiciones comparadas de grandes intérpretes para analizar de manera crítica las características de sus diferentes versiones. Práctica de conjunto.

#### GUIARRA ELÉCTRICA

##### *Objetivos*

Las enseñanzas de la guitarra eléctrica de las enseñanzas profesionales de música tendrán como objetivo a desarrollar en el alumnado las siguientes capacidades:

- a) Desarrollar en su conjunto la técnica y las posibilidades sonoras y expresivas del instrumento, así como alcanzar y demostrar la sensibilidad auditiva necesaria para perfeccionar gradualmente la calidad sonora.

- b) Adquirir las diferentes técnicas para la afinación del instrumento como fase previa para la ejecución

- c) Entender la historia, evolución y características del instrumento en relación con los diferentes géneros musicales que forman parte de la música moderna y el jazz.

- d) Asimilar los conceptos propios del lenguaje musical y de la armonía, lograr el nivel de lectura necesario para la interpretación de guiones, partituras y notaciones específicas para guitarra eléctrica, con fluidez.

- e) Conocer las características técnicas del instrumento y su mantenimiento, utilizar los accesorios, los efectos, el material de amplificación y de equalización para la

adaptación adecuada a una situación musical concreta y para investigar en la creación de nuevas sonoridades.

f) Aplicar con autonomía progresivamente mayor los conocimientos musicales para solucionar por sí mismo los diversos problemas de ejecución que puedan presentarse relativos a digitación, fraseo, dinámica.

g) Profundizar en la ejecución con precisión rítmica y en la interiorización del «tempo».

h) Adquirir y aplicar progresivamente herramientas y competencias para el desarrollo de la memoria.

i) Desarrollar la capacidad de lectura a primera vista y aplicar con autonomía progresivamente mayor los conocimientos musicales para la improvisación con el instrumento.

j) Practicar la música de conjunto.

k) Interpretar un repertorio que incluya obras representativas de dificultad adecuada a este nivel.

### Contenidos

Contexto histórico, social y cultural de la guitarra. Análisis de los géneros e intérpretes más representativos en diferentes formatos gráficos y de audio. Comprensión de las funciones rítmicas, melódicas y estilísticas inherentes a la guitarra. Aprendizaje gradual de los valores rítmicos, compases, armaduras, escaleras y tonalidades mediante el sistema de posiciones. Lectura a vista. Notación estándar y tablatura. Lectura rítmica, melódica y armónica. Cifrados de acuerdos. Articulaciones, dinámicas y estructuras. Desarrollo de la independencia y coordinación de las dos manos de forma progresiva mediante ejercitaciones mecánicas. Técnicas de la mano derecha con púa y con dedos. Técnicas de la mano izquierda y elementos expresivos. Recursos armónicos y técnicos aplicados al acompañamiento. Construcción, materiales y partes de la guitarra, ajuste de piezas. Controles de volumen y tono. Pastillas activas y pasivas. Pedales analógicos y multiefectos digitales. Ecuilibración y configuración del sonido en los equipos de amplificación. Ejercitación del calentamiento, relajación, concentración y posicionamiento del cuerpo hacia el instrumento. Aplicación de los recursos adquiridos para tocar en grupo. Técnicas de acompañamiento. Aplicación de los recursos y las técnicas propias de la improvisación de manera gradual fomentando su uso creativo. Dictados rítmicos, melódicos y armónicos. Transcripciones de solos. Participación y asistencia a exposiciones, conciertos, jams y seminarios especializados. Producción musical, edición de partituras, secuenciación e Internet.

### GUITARRA FLAMENCA

#### Objetivos

Las enseñanzas de guitarra flamenca de las enseñanzas profesionales de música tendrán como objetivo contribuir a desarrollar en el alumnado las siguientes capacidades:

a) Conocer y comprender la dimensión del Flamenco como manifestación artística

b) Interpretar un repertorio compuesto por obras representativas de los diversos períodos, palos y estilos, de una dificultad adecuada a este nivel.

c) Demostrar una autonomía progresivamente mayor en la utilización de los conocimientos musicales para solucionar cuestiones relacionadas con la interpretación: digitación, articulación, fraseo, etc.

d) Conocer las diversas corrientes interpretativas de distintos períodos de la historia del flamenco.

e) Acompañar el canto y el baile en sus diversos palos y estilos.

f) Practicar la música de conjunto, integrándose en las formaciones propias del instrumento.

g) Adquirir y aplicar progresivamente herramientas y competencias para el desarrollo de la memoria.

h) Desarrollar la capacidad de lectura a primera vista y aplicar con autonomía progresivamente mayor los conocimientos musicales para la improvisación con el instrumento

### Contenidos

Profundización en el estudio de la digitación y su problemática. Perfeccionamiento de toda la gama de articulaciones y modos de ataque, rasgueo y ejecución de falseas. La dinámica y su precisión, el equilibrio de niveles y la calidad del sonido. El fraseo y el ritmo y su adecuación a los diferentes palos y estilos. Improvisación de falseas. Combinaciones rítmicas propias del acompañamiento al canto y al baile. Utilización de los efectos característicos del instrumento (timbre, percusión, etc.). Estudio de un repertorio de obras de grandes maestros. Iniciación a la interpretación de la música flamenca contemporánea. Principios armónicos prácticos adaptados a las necesidades específicas de la guitarra flamenca: ruedas rítmico-armónicas, acordes cifrados y transcripciones de ambos. Acompañamiento del canto y del baile. Práctica de conjunto en el cuadro flamenco. Entrenamiento permanente y progresivo de la memoria. Práctica de la lectura a vista.

INSTRUMENTOS DE CUERDA: VIOLÍN, VIOLA, VIOLONCELLO, CONTRABAJO

### Objetivos

Las enseñanzas de los instrumentos de cuerda (violín, viola, violoncello y contrabajo) de las enseñanzas profesionales de música tendrán como objetivo contribuir a desarrollar en el alumnado las siguientes capacidades:

a) Aplicar con autonomía progresivamente mayor los conocimientos musicales para solucionar cuestiones relacionadas con la interpretación: Digitación, articulación, fraseo, etc.

b) Conocer las diversas convenciones interpretativas vigentes en distintos períodos de la música instrumental, especialmente las referidas a la escritura rítmica o a la ornamentación.

c) Adquirir y aplicar progresivamente herramientas y competencias para el desarrollo de la memoria

d) Desarrollar la capacidad de lectura a primera vista y aplicar con autonomía progresivamente mayor los conocimientos musicales para la improvisación con el instrumento

e) Practicar la música de conjunto, integrándose en formaciones camerísticas de diversa configuración y desempeñando papeles de solista con orquesta en obras de dificultad media, desarrollando así el sentido de la interdependencia de los respectivos cometidos.

f) Interpretar un repertorio que incluya obras representativas de las diversas épocas y estilos de una dificultad de acuerdo con este nivel.

### Contenidos

Continuación del trabajo sobre los cambios de posiciones. Dobles cuerdas y acordes de tres y cuatro notas. Desarrollo de la velocidad. Perfeccionamiento de todas las arcadas. Armónicos naturales y artificiales. Trabajo de la polifonía en los instrumentos de cuerda. La calidad sonora: «Cantabile» y afinación. El fraseo y su adecuación a los diferentes estilos. Profundización en el estudio de la dinámica, de la precisión en la realización de las diferentes indicaciones que a ella se refieren y del equilibrio de los niveles y calidades de sonido resultantes. Iniciación a la interpretación de la música contemporánea y al conoci-

miento de sus grafías y efectos. Entrenamiento permanente y progresivo de la memoria. Práctica de la lectura a vista. Audiciones comparadas de grandes intérpretes para analizar de manera crítica las características de sus diferentes versiones. Práctica de conjunto.

#### INSTRUMENTOS DE CUERDA PULSADA DEL RENACIMIENTO Y BARROCO

##### *Objetivos*

Las enseñanzas de los instrumentos de cuerda pulsada del Renacimiento y Barroco de las enseñanzas profesionales de música tendrán como objetivo contribuir a desarrollar en el alumnado las siguientes capacidades:

- a) Valorar la importancia del trabajo de investigación para interpretar adecuadamente la literatura de cada instrumento.
- b) Conocer los diversos tipos de tablatura, incluyendo los signos de digitación y ornamentación.
- c) Conocer las características, posibilidades y recursos expresivos de estos instrumentos para conseguir un perfeccionamiento de la calidad sonora.
- d) Practicar música de conjunto de acuerdo a las formaciones propias de cada época e instrumento.
- e) Conocer la historia y literatura de esta familia de instrumentos, así como sus formas musicales básicas.
- f) Adquirir y aplicar progresivamente herramientas y competencias para el desarrollo de la memoria.
- g) Desarrollar la capacidad de lectura a primera vista y aplicar con autonomía progresivamente mayor los conocimientos musicales para la improvisación con el instrumento.
- h) Interpretar un repertorio básico integrado por obras de diferentes estilos, según cada instrumento, de una dificultad acorde con este nivel.

##### *Contenidos*

Estudio de un instrumento del Renacimiento y otro del Barroco. Desarrollo de la sensibilidad auditiva para el desarrollo de una buena calidad sonora. Desarrollo de la coordinación de los dedos y de ambas manos. Estudio de obras propias de este nivel. Práctica de la música de conjunto e iniciación al bajo continuo. Iniciación al mantenimiento del instrumento (trasteado y encordadura). Introducción a los ornamentos y a la disminución. Estudio de la articulación, fraseo y digitaciones. Desarrollo de una conducción clara de las voces. Entrenamiento permanente y progresivo de la memoria. Práctica de la lectura a vista. Audiciones comparadas de grandes intérpretes para analizar de manera crítica las características de sus diferentes versiones. Práctica de conjunto.

#### INSTRUMENTOS DE PÚA

##### *Objetivos*

Las enseñanzas de los instrumentos de púa de las enseñanzas profesionales de música tendrán como objetivo contribuir a desarrollar en el alumnado las siguientes capacidades:

- a) Conocer básicamente las diferentes épocas que abarca la literatura de púa a lo largo de su historia y las exigencias que plantea una interpretación estilísticamente correcta.
- b) Interpretar un repertorio adecuado a este nivel, de diversas épocas y estilos, en los dos instrumentos de la especialidad: Bandurria y mandolina italiana.
- c) Actuar con autonomía progresivamente mayor para solucionar por sí mismo los diversos problemas de ejecución que puedan presentarse, relativos a digitación, calidad de sonido, articulación, ritmo, fraseo, dinámica, etc.

d) Utilizar la doble y múltiple cuerda, así como los efectos y posibilidades sonoras de los instrumentos, de acuerdo con las exigencias del repertorio.

e) Adquirir y aplicar progresivamente herramientas y competencias para el desarrollo de la memoria

f) Desarrollar la capacidad de lectura a primera vista y aplicar con autonomía progresivamente mayor los conocimientos musicales para la improvisación con el instrumento

##### *Contenidos*

Profundizar en el estudio de la digitación y su problemática, el desarrollo y perfeccionamiento de las articulaciones (mantenimiento de la calidad de sonido en todas las articulaciones y capacidad de «modelar» ese sonido). La dinámica y su precisión en la realización de las diversas indicaciones que a ella se refiere, y el equilibrio de los niveles y calidades de sonido resultantes. El fraseo y su adecuación a los diferentes estilos. Aplicación de las reglas de ornamentar al repertorio de púa de distintas épocas y estilos. Ejercitar la improvisación y la lectura a vista. Técnicas básicas de mantenimiento del instrumento. Estudio de los efectos acústicos en el instrumento (resonancia, armónicos, etc.). Interpretar con doble cuerda y conocer la ejecución en cuerdas múltiples. Trabajo de la transposición. Estudio de un repertorio de obras de diferentes épocas y estilos. Entrenamiento permanente y progresivo de la memoria. Práctica de la lectura a vista. Audiciones comparadas de grandes intérpretes para analizar de manera crítica las características de sus diferentes versiones. Práctica de conjunto.

#### INSTRUMENTOS DE VIENTO MADERA: FLAUTA TRAVESERA, OBOE, CLARINETE, FAGOT Y SAXOFÓN

##### *Objetivos*

Las enseñanzas de los instrumentos de viento-madera (flauta travesera, oboe, clarinete, fagot y saxofón) de las enseñanzas profesionales de música tendrán como objetivo contribuir a desarrollar en el alumnado las siguientes capacidades:

- a) Demostrar la sensibilidad auditiva necesaria para perfeccionar gradualmente la calidad sonora.
- b) Interpretar un repertorio que incluya obras representativas de las diversas épocas y estilos de dificultad adecuada a este nivel.
- c) Practicar la fabricación de lengüetas dobles (para los instrumentos que las tienen).
- d) Demostrar autonomía progresivamente mayor para solucionar cuestiones relacionadas con la interpretación: Digitación, articulación, fraseo, etc.
- e) Conocer las diversas convenciones interpretativas vigentes en distintos períodos de la historia de la música instrumental, especialmente las referidas a la escritura rítmica o a la ornamentación.
- f) Adquirir y aplicar progresivamente herramientas y competencias para el desarrollo de la memoria
- g) Desarrollar la capacidad de lectura a primera vista y aplicar con autonomía progresivamente mayor los conocimientos musicales para la improvisación con el instrumento.
- h) Practicar la música de conjunto, en formaciones características de diversa configuración y desempeñando papeles de solista con orquesta en obras de dificultad media, desarrollando así el sentido de la interdependencia de los respectivos cometidos.

##### *Contenidos*

Desarrollo en profundidad de la velocidad y de toda la gama de articulaciones posibles (velocidad en legato, en

los distintos «estaccatos», en los saltos, etc.). Profundización en el estudio del vibrato de acuerdo con las exigencias interpretativas de los diferentes estilos. Trabajo de todos los elementos que intervienen en el fraseo musical: línea, color y expresión, adecuándolos a los diferentes estilos, con especial atención a su estudio en los tempos lentos. Estudio del registro sobreagudo en los instrumentos que lo utilizan. Práctica de conjunto con otros instrumentos para desarrollar al máximo el sentido de la armonía, la afinación, el ritmo, etc. Estudio del repertorio solístico con orquesta de diferentes épocas correspondiente a cada instrumento. Estudio de los instrumentos afines. Iniciación a la interpretación de música contemporánea y al conocimiento de sus grafías y efectos. Fabricación de cañas según los métodos tradicionales (instrumentos de lengüeta doble). Entrenamiento permanente y progresivo de la memoria. Práctica de la lectura a vista. Audiciones comparadas de grandes intérpretes para analizar de manera crítica las características de sus diferentes versiones.

INSTRUMENTOS DE VIENTO METAL: TROMBÓN, TROMPA, TROMPETA, TUBA

### *Objetivos*

Las enseñanzas de los instrumentos de viento-metal (trompa, trompeta, trombón, tuba) de las enseñanzas profesionales de música tendrán como objetivo contribuir a desarrollar en el alumnado las siguientes capacidades:

- a) Dominar en su conjunto la técnica y las posibilidades sonoras y expresivas del instrumento.
- b) Utilizar con autonomía progresivamente mayor los conocimientos musicales para solucionar cuestiones relacionadas con la interpretación: digitación, articulación, fraseo, etc.
- c) Interpretar un repertorio que incluya obras representativas de las diversas épocas y estilos, de dificultad adecuada a este nivel.
- d) Practicar la música de conjunto, en formaciones camerísticas de diversa configuración y desempeñando papeles de solista con orquesta en obras de dificultad media, desarrollando así el sentido de la interdependencia de los respectivos cometidos.
- e) Adquirir y aplicar progresivamente herramientas y competencias para el desarrollo de la memoria.
- f) Desarrollar la capacidad de lectura a primera vista y aplicar con autonomía progresivamente mayor los conocimientos musicales para la improvisación con el instrumento.
- g) Conocer las diversas convenciones interpretativas vigentes en distintos periodos de la historia de la música instrumental, especialmente las referidas a la escritura rítmica o a la ornamentación.

### *Contenidos*

Desarrollo de la velocidad en toda la extensión del instrumento. Estudio del registro agudo. Estudio de los ornamentos (trino, grupetos, apoyaturas, mordentes, etc.). Estudio de la literatura solista del instrumento adecuada a este nivel. Profundización en todo lo referente a la articulación: estudio del doble y triple picado. Trabajo de todos los elementos que intervienen en el fraseo musical: línea, color y expresión adecuándolos a los diferentes estilos, con especial atención a su estudio en los tempos lentos. Perfeccionamiento de la igualdad sonora y tímbrica en los diferentes registros. Iniciación a la interpretación de la música contemporánea y al conocimiento de sus grafías y efectos. Estudio de los instrumentos afines (fliscorno, bombardino y trombón alto y bajo). Entrenamiento permanente y progresivo de la memoria. Práctica de la lectura a vista. Audiciones comparadas de grandes intérpretes para analizar de manera

crítica las características de sus diferentes versiones. Práctica de conjunto.

### ÓRGANO

#### *Objetivos*

Las enseñanzas de órgano de las enseñanzas profesionales de música tendrán como objetivo contribuir a desarrollar en el alumnado las siguientes capacidades:

- a) Conocer los fundamentos sonoros del órgano y adquirir la capacidad necesaria para utilizar sus posibilidades.
- b) Demostrar el nivel de coordinación motriz necesario entre manos y pies a fin de poder hacer frente a las exigencias del repertorio.
- c) Controlar y administrar el caudal sonoro del órgano y las distintas modalidades de toque en función de la acústica del local donde se ubique.
- d) Conocer y utilizar en los distintos tipos de órgano la registración en función de la época y estilo de la música destinada a ellos.
- e) Relacionar los conocimientos litúrgicos con la función de ciertas formas musicales características de su repertorio (preludios, corales, versos, etc.).
- f) Conocer los distintos estilos de interpretación según épocas y escuelas.
- g) Valorar la importancia del trabajo de investigación para interpretar adecuadamente la literatura del instrumento.
- h) Adquirir y aplicar progresivamente herramientas y competencias para el desarrollo de la memoria
- i) Desarrollar la capacidad de lectura a primera vista y aplicar con autonomía progresivamente mayor los conocimientos musicales para la improvisación con el instrumento
- j) Interpretar un repertorio integrado por obras de diferentes épocas y estilos de una dificultad acorde con este nivel.

#### *Contenidos*

Ejercicios manuales sobre los que se trabajen las distintas modalidades de toque propias del órgano. Conocimiento y práctica del pedaleo. Ejercicios combinados de manual y pedal para desarrollar la independencia de manos y pies (escalas por movimiento contrario entre manual y pedal, combinación simultánea de ritmos binarios y ternarios, ejercicios en trío, etc.). Estudio de los tratados de registración existentes, según escuelas y épocas. Conocimiento de la ornamentación, según países y estilos. Trabajo de la articulación, fraseo y digitaciones. Estudio del bajo cifrado. Práctica de la lectura a vista. Estudio de las distintas escuelas de construcción de órganos en Europa. Formas litúrgicas relacionadas con la música de órgano. Estudio del órgano barroco español y de la música ibérica destinada al mismo. Iniciación a la interpretación de la música contemporánea y al conocimiento de sus grafías y efectos. Entrenamiento permanente y progresivo de la memoria. Práctica de la lectura a vista. Audiciones comparadas de grandes intérpretes para analizar de manera crítica las características de sus diferentes versiones. Práctica de conjunto.

### PERCUSIÓN

#### *Objetivos*

Las enseñanzas de percusión de las enseñanzas profesionales de música tendrán como objetivo contribuir a desarrollar en el alumnado las siguientes capacidades:



a) Dominar técnicamente todos los instrumentos de la especialidad, así como la coordinación rítmica y motriz que exige el conjunto de los mismos.

b) Tocar en grupo sin director o directora, con precisión rítmica y conocimiento global de la obra.

c) Utilizar con autonomía progresivamente mayor los conocimientos musicales para solucionar cuestiones relacionadas con la interpretación: articulación, coordinación entre las dos manos, dinámica, etc.

d) Adquirir y aplicar progresivamente herramientas y competencias para el desarrollo de la memoria

e) Desarrollar la capacidad de lectura a primera vista y aplicar con autonomía progresivamente mayor los conocimientos musicales para la improvisación con el instrumento.

f) Actuar en público con una formación de percusión combinada.

g) Interpretar un repertorio de obras pertenecientes a diferentes estilos, de dificultad adecuada a este nivel.

### Contenidos

Desarrollo de toda la gama de modos de ataque. Ritmos compuestos y grupos irregulares. Caja (redobles, paradiddles, etc.). Timbales (afinación con cambios, técnica de glissando, etc.). Batería (independencia y dominio de la coordinación, cadenzas y «breaks», etc.). Láminas (desarrollo de la velocidad, acordes con cuatro baquetas, técnicas «Stevens» y «Across»). Desarrollo de la capacidad de obtener simultáneamente sonidos de distinta intensidad entre ambas manos, tratando de alcanzar una diferenciación dinámica ya se trate de la relación melodía-acompañamiento o de planteamientos contrapuntísticos de mayor complejidad. Instrumentos accesorios y de efecto (conocimiento básico de ritmos populares en instrumentos latinoamericanos, técnica de todos los instrumentos, obras para percusión combinada). Práctica de la lectura a vista. Trabajo de la improvisación. Trabajo de conjunto. Iniciación a la interpretación de la música contemporánea y al conocimiento de sus grafías y efectos. Estudio de la literatura orquestal y solos. El fraseo y su adecuación a los diferentes estilos (láminas y timbales). Entrenamiento permanente y progresivo de la memoria. Audiciones comparadas de grandes intérpretes para analizar de manera crítica las características de sus diferentes versiones.

### PIANO

#### Objetivos

Las enseñanzas de piano de las enseñanzas profesionales de música tendrán como objetivo contribuir a desarrollar el alumnado las siguientes capacidades:

a) Conocer las diversas convenciones interpretativas vigentes en distintos períodos de la música instrumental, especialmente las referidas a la escritura rítmica o a la ornamentación.

b) Adquirir y aplicar progresivamente herramientas y competencias para el desarrollo de la memoria

c) Desarrollar la capacidad de lectura a primera vista y aplicar con autonomía progresivamente mayor los conocimientos musicales para la improvisación con el instrumento.

d) Practicar la música de conjunto, integrándose en formaciones camerísticas de diversa configuración y desempeñando papeles de solista con orquesta en obras de dificultad media, desarrollando así el sentido de la interdependencia de los respectivos cometidos.

e) Aplicar con autonomía progresivamente mayor los conocimientos musicales para solucionar por sí mismo los diversos problemas de ejecución que puedan presentarse relativos a digitación, pedalización, fraseo, dinámica.

f) Dominar en su conjunto la técnica y las posibilidades sonoras y expresivas del instrumento, así como alcanzar y demostrar la sensibilidad auditiva necesaria para perfeccionar gradualmente la calidad sonora.

g) Interpretar un repertorio que incluya obras representativas de diferentes épocas y estilos de dificultad adecuada a este nivel.

### Contenidos

Estudio en profundidad de la digitación y su problemática; el desarrollo y perfeccionamiento de toda la gama de modos de ataque; la utilización progresivamente mayor del peso del brazo como principal fuente de fuerza y de control de la sonoridad; la dinámica, la precisión en la realización de las diversas indicaciones que a ella se refieren y el equilibrio de los niveles y calidades de sonido resultantes; la utilización de los pedales y la potenciación que han experimentado sus recursos en la evolución de la escritura pianística; el fraseo y su adecuación a los diferentes estilos; ligado a ello, el desarrollo de la cantabilidad en el piano. Iniciación a la interpretación de la música contemporánea y al conocimiento de sus grafías y efectos. Entrenamiento permanente y progresivo de la memoria. Práctica de la lectura a vista. Audiciones comparadas de grandes intérpretes para analizar de manera crítica las características de sus diferentes versiones. Práctica de conjunto.

### TENORA Y TIBLE

#### Objetivos

Las enseñanzas de tenora y tible de las enseñanzas profesionales de música tendrán como objetivo contribuir a desarrollar en el alumnado las siguientes capacidades:

a) Desarrollar la sensibilidad auditiva necesaria para perfeccionar gradualmente la calidad sonora.

b) Demostrar una autonomía progresivamente mayor en la utilización de los conocimientos musicales para solucionar cuestiones relacionadas con la interpretación: digitación, articulación, fraseo, vibrato, etc.

c) Conocer las diversas convenciones interpretativas vigentes en distintos períodos de la historia de la música instrumental, especialmente las referidas a la escritura rítmica o a la ornamentación.

d) Practicar música de conjunto, en las formaciones propias del instrumento.

e) Desarrollar la capacidad de lectura a primera vista.

f) Conocer las características y posibilidades sonoras del instrumento y saber utilizarlas, dentro de las exigencias del nivel, en el repertorio propio.

g) Conocer el proceso de montaje y fabricación de cañas (lengüetas) y saberlas manipular y rebajar para su correcto funcionamiento así como adquirir conciencia de la importancia de mantener el instrumento en buen estado.

h) Adquirir y aplicar progresivamente herramientas y competencias para el desarrollo de la memoria

i) Desarrollar la capacidad de lectura a primera vista y aplicar con autonomía progresivamente mayor los conocimientos musicales para la improvisación con el instrumento

### Contenidos

Ejercicios de respiración diafragmática y emisión del sonido con notas sostenidas. Control de la afinación, calidad del sonido y dosificación del aire. Desarrollo en profundidad de la velocidad y de toda la gama de articulaciones posibles (velocidad en legato, en los distintos «staccatos», en los saltos, etc.). Profundización en el estudio del vibrato de acuerdo con las exigencias interpretativas de los diferentes estilos. Trabajo de todos los elementos que inter-

vienen en el fraseo musical: línea, color y expresión, adecuándolos a los diferentes estilos con especial atención a su estudio en los tempos lentos. Estudio de los registros extremos. Práctica de conjunto con otros instrumentos para desarrollar al máximo el sentido de la armonía, la afinación, el ritmo, etc. Iniciación a la interpretación de la música contemporánea y al conocimiento de sus grafías y efectos. Fabricación y manipulación de cañas según el sistema tradicional. Entrenamiento permanente y progresivo de la memoria. Práctica de la lectura a vista.

#### TXISTU

#### Objetivos

Las enseñanzas de txistu de las enseñanzas profesionales de música tendrán como objetivo contribuir a desarrollar en el alumnado las siguientes capacidades:

- a) Desarrollar la sensibilidad auditiva necesaria para perfeccionar gradualmente la calidad sonora.
- b) Conocer las características y posibilidades sonoras del instrumento y saber utilizarlas, dentro de las exigencias del nivel, en el repertorio propio (en las obras propias de su repertorio).
- c) Demostrar una autonomía progresivamente mayor para solucionar cuestiones relacionadas con la interpretación: digitación, articulación, fraseo, vibrato, etc.
- d) Conocer las diversas convenciones interpretativas vigentes en distintos periodos de la historia de la música instrumental, especialmente las referidas a la escritura rítmica o a la ornamentación.
- e) Practicar música de conjunto, en las formaciones propias del instrumento.
- f) Utilizar con autonomía y dominio técnico progresivamente mayor todos los instrumentos afines de percusión, tanto en la interpretación individual como colectiva.
- g) Valorar la importancia del trabajo de investigación para interpretar adecuadamente la literatura del instrumento.
- h) Adquirir y aplicar progresivamente herramientas y competencias para el desarrollo de la memoria
- i) Desarrollar la capacidad de lectura a primera vista y aplicar con autonomía progresivamente mayor los conocimientos musicales para la improvisación con el instrumento

#### Contenidos

Ejercicios de respiración con y sin instrumento. Desarrollo en profundidad de la velocidad y de toda la gama de articulaciones posibles (velocidad en legato, en los distintos «staccatos», en los saltos, doble y triple picado, etc.). Profundización en el estudio del vibrato de acuerdo con las exigencias interpretativas de los diferentes estilos. La dinámica y la precisión en la realización de las diversas indicaciones que a ella se refieren, y el equilibrio de los niveles y calidades de sonido resultantes. Los ornamentos (trino, grupeto, apoyaturas, mordentes, etc.). Trabajo de todos los elementos que intervienen en el fraseo musical: línea, color y expresión, adecuándolos a los diferentes estilos con especial atención a su estudio en los tempos lentos. Estudio del registro agudo. Instrumentos afines de percusión: modos de ataque, ritmos compuestos y grupos irregulares. Dominio de los ritmos populares. Práctica de conjunto con otros instrumentos para desarrollar al máximo el sentido de la armonía, la afinación, el ritmo, etc. Entrenamiento permanente y progresivo de la memoria. Práctica de la lectura a vista y de la transposición. La improvisación. Audiciones comparadas. Estudio de los instrumentos afines (silbote, txilibitu, txistus en diferentes tonalidades, etc.). Estudio del repertorio solista. Iniciación a la interpretación de la música contemporánea y conocimiento de sus grafías y efectos.

#### VIOLA DA GAMBA

#### Objetivos

Las enseñanzas de viola da gamba de las enseñanzas profesionales de música tendrán como objetivo contribuir a desarrollar en el alumnado las siguientes capacidades:

- a) Interpretar un repertorio que incluya obras representativas de diferentes estilos de dificultad adecuada al nivel.
- b) Dominar, en su conjunto, la técnica y las posibilidades sonoras y expresivas del instrumento.
- c) Comprender la dualidad tensión-distensión en el texto musical y sus consecuencias en la respiración y en el gesto.
- d) Valorar la importancia del trabajo de investigación para interpretar adecuadamente la literatura del instrumento.
- e) Adquirir y aplicar progresivamente herramientas y competencias para el desarrollo de la memoria
- f) Desarrollar la capacidad de lectura a primera vista y aplicar con autonomía progresivamente mayor los conocimientos musicales para la improvisación con el instrumento
- g) Practicar la música de conjunto, integrándose en formaciones camerísticas de diversa configuración e interpretar un repertorio solista que incluya obras representativas de las diversas épocas y estilos de una dificultad adecuada a este nivel.
- h) Aplicar con autonomía progresivamente mayor los conocimientos musicales para solucionar cuestiones relacionadas con la interpretación.

#### Contenidos

Nociones de temperamentos históricos y de su aplicación a los instrumentos de trastes. Interpretación del repertorio solista. Práctica de acompañamiento, música de cámara, conjunto de violas y conjunto mixto. Realización de acordes según bajos cifrados. Práctica de improvisación histórica. Introducción a los ornamentos y a la disminución. Trabajo en toda la extensión del mástil del instrumento y desarrollo de todos los recursos que permitan el juego polifónico propio del instrumento. Entrenamiento permanente y progresivo de la memoria. Práctica de la lectura a vista. Audiciones comparadas de grandes intérpretes para analizar de manera crítica las características de sus diferentes versiones. Práctica de conjunto.

#### Criterios de evaluación de los instrumentos

1) Utilizar el esfuerzo muscular, la respiración y relajación adecuados a las exigencias de la ejecución instrumental.

Con este criterio se pretende evaluar el dominio de la coordinación motriz y el equilibrio entre los indispensables esfuerzos musculares que requiere la ejecución instrumental y el grado de relajación necesaria para evitar tensiones que conduzcan a una pérdida de control en la ejecución.

2) Demostrar el dominio en la ejecución de estudios y obras sin desligar los aspectos técnicos de los musicales.

Este criterio evalúa la capacidad de interrelacionar los conocimientos técnicos y teóricos necesarios para alcanzar una interpretación adecuada.

3) Demostrar sensibilidad auditiva en la afinación y en el uso de las posibilidades sonoras del instrumento.

Mediante este criterio se pretende evaluar el conocimiento de las características y del funcionamiento mecánico del instrumento y la utilización de sus posibilidades.

4) Demostrar capacidad para abordar individualmente el estudio de las obras de repertorio.

Con este criterio se pretende evaluar la autonomía del alumnado y su competencia para emprender el estudio individualizado y la resolución de los problemas que se le planteen en el estudio.

5) Demostrar solvencia en la lectura a primera vista y capacidad progresiva en la improvisación sobre el instrumento.

Este criterio evalúa la competencia progresiva que adquiera el alumnado en la lectura a primera vista así como su desenvolvimiento para abordar la improvisación en el instrumento aplicando los conocimientos adquiridos.

6) Interpretar obras de las distintas épocas y estilos como solista y en grupo.

Se trata de evaluar el conocimiento que el alumnado posee del repertorio de su instrumento y de sus obras más representativas, así como el grado de sensibilidad e imaginación para aplicar los criterios estéticos correspondientes.

7) Interpretar de memoria obras del repertorio solista de acuerdo con los criterios del estilo correspondiente.

Mediante este criterio se valora el dominio y la comprensión que el alumnado posee de las obras, así como la capacidad de concentración sobre el resultado sonoro de las mismas.

8) Demostrar la autonomía necesaria para abordar la interpretación dentro de los márgenes de flexibilidad que permita el texto musical.

Este criterio evalúa el concepto personal estilístico y la libertad de interpretación dentro del respeto al texto.

9) Mostrar una autonomía progresivamente mayor en la resolución de problemas técnicos e interpretativos.

Con este criterio se quiere comprobar el desarrollo que el alumnado ha alcanzado en cuanto a los hábitos de estudio y la capacidad de autocrítica.

10) Presentar en público un programa adecuado a su nivel demostrando capacidad comunicativa y calidad artística.

Mediante este criterio se pretende evaluar la capacidad de autocontrol y grado de madurez de su personalidad artística.

## ANEXO II

### HORARIO ESCOLAR MÍNIMO POR ESPECIALIDADES DE LAS ENSEÑANZAS PROFESIONALES DE MÚSICA

#### 1. Acordeón

Asignatura	N.º de cursos	Total - horas
Instrumento . . . . .	6	180
Lenguaje musical . . . . .	2	120
Armonía . . . . .	2	120
Música de cámara/Coro/Conjunto <sup>1</sup> . . . . .	6	300

<sup>1</sup> Los alumnos y alumnas deberán realizar como mínimo, durante los seis cursos que componen las enseñanzas profesionales de música, 300 horas en el conjunto de las agrupaciones especificadas. Las asignaturas de Música de Cámara y de Coro se cursarán cada una de ellas un mínimo de dos cursos académicos.

#### 2. Arpa

Asignatura	N.º de cursos	Total - horas
Instrumento . . . . .	6	180
Lenguaje musical . . . . .	2	120
Armonía . . . . .	2	120
Música de cámara/Orquesta/Conjunto <sup>2</sup> . . . . .	6	340

<sup>2</sup> Los alumnos y alumnas deberán realizar como mínimo, durante los seis cursos que componen las enseñanzas profesionales de música, 340 horas en el conjunto de las agrupaciones especificadas. La asignatura de Música de Cámara se cursará un mínimo de dos cursos académicos.

#### 3. Bajo eléctrico

Asignatura	N.º de cursos	Total - horas
Instrumento . . . . .	6	180
Lenguaje musical . . . . .	2	120
Armonía . . . . .	2	120
Coro/Conjunto <sup>3</sup> . . . . .	6	300

<sup>3</sup> Los alumnos y alumnas deberán realizar como mínimo, durante los seis cursos que componen las enseñanzas profesionales de música, 300 horas en el conjunto de las agrupaciones especificadas. La asignatura de Coro se cursará un mínimo de dos cursos académicos.

#### 4. Cante flamenco

Asignatura	N.º de cursos	Total - horas
Instrumento . . . . .	6	180
Lenguaje musical . . . . .	2	120
Armonía . . . . .	2	120
Coro/Conjunto <sup>4</sup> . . . . .	6	300

<sup>4</sup> Los alumnos y alumnas deberán realizar como mínimo, durante los seis cursos que componen las enseñanzas profesionales de música, 300 horas en el conjunto de las agrupaciones especificadas. La asignatura de Coro se cursará un mínimo de dos cursos académicos.

#### 5. Canto

Asignatura	N.º de cursos	Total - horas
Instrumento . . . . .	6	180
Lenguaje musical . . . . .	2	120
Armonía . . . . .	2	120
Idiomas aplicados al canto . . . . .	4	240
Música de cámara/Coro <sup>5</sup> . . . . .	6	180

<sup>5</sup> Los alumnos y alumnas deberán realizar como mínimo, durante los seis cursos que componen las enseñanzas profesionales de música, 180 horas en el conjunto de las agrupaciones especificadas. Las asignaturas de Música de Cámara y de Coro se cursarán cada una de ellas un mínimo de dos cursos académicos.

**6. Clarinete**

Asignatura	N.º de cursos	Total - horas
Instrumento .....	6	180
Lenguaje musical .....	2	120
Armonía .....	2	120
Música de cámara/Orquesta/Banda <sup>6</sup> .....	6	340

<sup>6</sup> Los alumnos y alumnas deberán realizar como mínimo, durante los seis cursos que componen las enseñanzas profesionales de música, 340 horas en el conjunto de las agrupaciones especificadas. La asignatura de Música de Cámara se cursará un mínimo de dos cursos académicos.

**7. Clave**

Asignatura	N.º de cursos	Total - horas
Instrumento .....	6	180
Lenguaje musical .....	2	120
Armonía .....	2	120
Música de cámara/Coro/Conjunto <sup>7</sup> .....	6	300

<sup>7</sup> Los alumnos y alumnas deberán realizar como mínimo, durante los seis cursos que componen las enseñanzas profesionales de música, 300 horas en el conjunto de las agrupaciones especificadas. Las asignaturas de Música de Cámara y de Coro se cursarán cada una de ellas un mínimo de dos cursos académicos.

**8. Contrabajo**

Asignatura	N.º de cursos	Total - horas
Instrumento .....	6	180
Lenguaje musical .....	2	120
Armonía .....	2	120
Música de cámara/Orquesta/Banda <sup>8</sup> .....	6	340

<sup>8</sup> Los alumnos y alumnas deberán realizar como mínimo, durante los seis cursos que componen las enseñanzas profesionales de música, 340 horas en el conjunto de las agrupaciones especificadas. La asignatura de Música de Cámara se cursará un mínimo de dos cursos académicos.

**9. Dulzaina**

Asignatura	N.º de cursos	Total - horas
Instrumento .....	6	180
Lenguaje musical .....	2	120
Armonía .....	2	120
Coro/Conjunto <sup>9</sup> .....	6	300

<sup>9</sup> Los alumnos y alumnas deberán realizar como mínimo, durante los seis cursos que componen las enseñanzas profesionales de música, 300 horas en el conjunto de las agrupaciones especificadas. La asignatura de Coro se cursará un mínimo de dos cursos académicos.

**10. Fagot**

Asignatura	N.º de cursos	Total - horas
Instrumento .....	6	180
Lenguaje musical .....	2	120
Armonía .....	2	120
Música de cámara/Orquesta/Banda <sup>10</sup> .....	6	340

<sup>10</sup> Los alumnos y alumnas deberán realizar como mínimo, durante los seis cursos que componen las enseñanzas profesionales de música, 340 horas en el conjunto de las agrupaciones especificadas. La asignatura de Música de Cámara se cursará un mínimo de dos cursos académicos.

**11. Flabiol i Tamborí**

Asignatura	N.º de cursos	Total - horas
Instrumento .....	6	180
Lenguaje musical .....	2	120
Armonía .....	2	120
Coro/Conjunto <sup>11</sup> .....	6	300

<sup>11</sup> Los alumnos y alumnas deberán realizar como mínimo, durante los seis cursos que componen las enseñanzas profesionales de música, 300 horas en el conjunto de las agrupaciones especificadas. La asignatura de Coro se cursará un mínimo de dos cursos académicos.

**12. Flauta de Pico**

Asignatura	N.º de cursos	Total - horas
Instrumento .....	6	180
Lenguaje musical .....	2	120
Armonía .....	2	120
Música de cámara/Coro/Conjunto <sup>12</sup> .....	6	300

<sup>12</sup> Los alumnos y alumnas deberán realizar como mínimo, durante los seis cursos que componen las enseñanzas profesionales de música, 300 horas en el conjunto de las agrupaciones especificadas. Las asignaturas de Música de Cámara y de Coro se cursarán cada una de ellas un mínimo de dos cursos académicos.

**13. Flauta travesera**

Asignatura	N.º de cursos	Total - horas
Instrumento .....	6	180
Lenguaje musical .....	2	120
Armonía .....	2	120
Música de cámara/Orquesta/Banda <sup>13</sup> .....	6	340

<sup>13</sup> Los alumnos y alumnas deberán realizar como mínimo, durante los seis cursos que componen las enseñanzas profesionales de música, 340 horas en el conjunto de las agrupaciones especificadas. La asignatura de Música de Cámara se cursará un mínimo de dos cursos académicos.

**14. Gaita**

Asignatura	N.º de cursos	Total - horas
Instrumento .....	6	180
Lenguaje musical .....	2	120
Armonía .....	2	120
Coro/Conjunto <sup>14</sup> .....	6	300

<sup>14</sup> Los alumnos y alumnas deberán realizar como mínimo, durante los seis cursos que componen las enseñanzas profesionales de música, 300 horas en el conjunto de las agrupaciones especificadas. La asignatura de Coro se cursará un mínimo de dos cursos académicos.

**15. Guitarra**

Asignatura	N.º de cursos	Total - horas
Instrumento .....	6	180
Lenguaje musical .....	2	120
Armonía .....	2	120
Música de cámara/Coro/Conjunto <sup>15</sup> .....	6	300

<sup>15</sup> Los alumnos y alumnas deberán realizar como mínimo, durante los seis cursos que componen las enseñanzas profesionales de música, 300 horas en el conjunto de las agrupaciones especificadas. Las asignaturas de Música de Cámara y de Coro se cursarán cada una de ellas un mínimo de dos cursos académicos.

**16. Guitarra eléctrica**

Asignatura	N.º de cursos	Total - horas
Instrumento .....	6	180
Lenguaje musical .....	2	120
Armonía .....	2	120
Coro/Conjunto <sup>16</sup> .....	6	300

<sup>16</sup> Los alumnos y alumnas deberán realizar como mínimo, durante los seis cursos que componen las enseñanzas profesionales de música, 300 horas en el conjunto de las agrupaciones especificadas. La asignatura de Coro se cursará un mínimo de dos cursos académicos.

**17. Guitarra flamenca**

Asignatura	N.º de cursos	Total - horas
Instrumento .....	6	180
Lenguaje musical .....	2	120
Armonía .....	2	120
Coro/Conjunto <sup>17</sup> .....	6	300

<sup>17</sup> Los alumnos y alumnas deberán realizar como mínimo, durante los seis cursos que componen las enseñanzas profesionales de música, 300 horas en el conjunto de las agrupaciones especificadas. La asignatura de Coro se cursará un mínimo de dos cursos académicos.

**18. Instrumentos de Cuerda Pulsada del Renacimiento y Barroco**

Asignatura	N.º de cursos	Total - horas
Instrumento .....	6	180
Lenguaje musical .....	2	120
Armonía .....	2	120
Música de cámara/Coro/Conjunto <sup>18</sup> .....	6	300

<sup>18</sup> Los alumnos y alumnas deberán realizar como mínimo, durante los seis cursos que componen las enseñanzas profesionales de música, 300 horas en el conjunto de las agrupaciones especificadas. Las asignaturas de Música de Cámara y de Coro se cursarán cada una de ellas un mínimo de dos cursos académicos.

**19. Instrumentos de púa**

Asignatura	N.º de cursos	Total - horas
Instrumento .....	6	180
Lenguaje musical .....	2	120
Armonía .....	2	120
Música de cámara/Coro/Conjunto <sup>19</sup> .....	6	300

<sup>19</sup> Los alumnos y alumnas deberán realizar como mínimo, durante los seis cursos que componen las enseñanzas profesionales de música, 300 horas en el conjunto de las agrupaciones especificadas. Las asignaturas de Música de Cámara y de Coro se cursarán cada una de ellas un mínimo de dos cursos académicos.

**20. Oboe**

Asignatura	N.º de cursos	Total - horas
Instrumento .....	6	180
Lenguaje musical .....	2	120
Armonía .....	2	120
Música de cámara/Orquesta/Banda <sup>20</sup> .....	6	340

<sup>20</sup> Los alumnos y alumnas deberán realizar como mínimo, durante los seis cursos que componen las enseñanzas profesionales de música, 340 horas en el conjunto de las agrupaciones especificadas. La asignatura de Música de Cámara se cursará un mínimo de dos cursos académicos.

**21. Órgano**

Asignatura	N.º de cursos	Total - horas
Instrumento .....	6	180
Lenguaje musical .....	2	120
Armonía .....	2	120
Música de cámara/Coro/Conjunto <sup>21</sup> .....	6	300

<sup>21</sup> Los alumnos y alumnas deberán realizar como mínimo, durante los seis cursos que componen las enseñanzas profesionales de música, 300 horas en el conjunto de las agrupaciones especificadas. Las asignaturas de Música de Cámara y de Coro se cursarán cada una de ellas un mínimo de dos cursos académicos.

**22. Percusión**

Asignatura	N.º de cursos	Total - horas
Instrumento .....	6	180
Lenguaje musical .....	2	120
Armonía .....	2	120
Música de cámara/Orquesta/Banda/Conjunto <sup>22</sup> .....	6	340

<sup>22</sup> Los alumnos y alumnas deberán realizar como mínimo, durante los seis cursos que componen las enseñanzas profesionales de música, 340 horas en el conjunto de las agrupaciones especificadas. La asignatura de Música de Cámara se cursará un mínimo de dos cursos académicos.

**23. Piano**

Asignatura	N.º de cursos	Total - horas
Instrumento .....	6	180
Lenguaje musical .....	2	120
Armonía .....	2	120
Música de cámara/Coro/Conjunto <sup>23</sup> .....	6	300

<sup>23</sup> Los alumnos y alumnas deberán realizar como mínimo, durante los seis cursos que componen las enseñanzas profesionales de música, 300 horas en el conjunto de las agrupaciones especificadas. Las asignaturas de Música de Cámara y de Coro se cursarán cada una de ellas un mínimo de dos cursos académicos.

**24. Saxofón**

Asignatura	N.º de cursos	Total - horas
Instrumento .....	6	180
Lenguaje musical .....	2	120
Armonía .....	2	120
Música de cámara/Orquesta/Banda/Conjunto <sup>24</sup> .....	6	340

<sup>24</sup> Los alumnos y alumnas deberán realizar como mínimo, durante los seis cursos que componen las enseñanzas profesionales de música, 340 horas en el conjunto de las agrupaciones especificadas. La asignatura de Música de Cámara se cursará un mínimo de dos cursos académicos.

**25. Tenora**

Asignatura	N.º de cursos	Total - horas
Instrumento .....	6	180
Lenguaje musical .....	2	120
Armonía .....	2	120
Coro/Conjunto <sup>25</sup> .....	6	300

<sup>25</sup> Los alumnos y alumnas deberán realizar como mínimo, durante los seis cursos que componen las enseñanzas profesionales de música, 300 horas en el conjunto de las agrupaciones especificadas. La asignatura de Coro se cursará un mínimo de dos cursos académicos.

**26. Tible**

Asignatura	N.º de cursos	Total - horas
Instrumento .....	6	180
Lenguaje musical .....	2	120
Armonía .....	2	120
Coro/Conjunto <sup>26</sup> .....	6	300

<sup>26</sup> Los alumnos y alumnas deberán realizar como mínimo, durante los seis cursos que componen las enseñanzas profesionales de música, 300 horas en el conjunto de las agrupaciones especificadas. La asignatura de Coro se cursará un mínimo de dos cursos académicos.

**27. Trombón**

Asignatura	N.º de cursos	Total - horas
Instrumento .....	6	180
Lenguaje musical .....	2	120
Armonía .....	2	120
Música de cámara/Orquesta/Banda <sup>27</sup> .....	6	340

<sup>27</sup> Los alumnos y alumnas deberán realizar como mínimo, durante los seis cursos que componen las enseñanzas profesionales de música, 340 horas en el conjunto de las agrupaciones especificadas. La asignatura de Música de Cámara se cursará un mínimo de dos cursos académicos.

**28. Trompa**

Asignatura	N.º de cursos	Total - horas
Instrumento .....	6	180
Lenguaje musical .....	2	120
Armonía .....	2	120
Música de cámara/Orquesta/Banda <sup>28</sup> .....	6	340

<sup>28</sup> Los alumnos y alumnas deberán realizar como mínimo, durante los seis cursos que componen las enseñanzas profesionales de música, 340 horas en el conjunto de las agrupaciones especificadas. La asignatura de Música de Cámara se cursará un mínimo de dos cursos académicos.

**29. Trompeta**

Asignatura	N.º de cursos	Total - horas
Instrumento .....	6	180
Lenguaje musical .....	2	120
Armonía .....	2	120
Música de cámara/Orquesta/Banda <sup>29</sup> .....	6	340

<sup>29</sup> Los alumnos y alumnas deberán realizar como mínimo, durante los seis cursos que componen las enseñanzas profesionales de música, 340 horas en el conjunto de las agrupaciones especificadas. La asignatura de Música de Cámara se cursará un mínimo de dos cursos académicos.

**30. Tuba**

Asignatura	N.º de cursos	Total - horas
Instrumento .....	6	180
Lenguaje musical .....	2	120
Armonía .....	2	120
Música de cámara/Orquesta/Banda <sup>30</sup> .....	6	340

<sup>30</sup> Los alumnos y alumnas deberán realizar como mínimo, durante los seis cursos que componen las enseñanzas profesionales de música, 340 horas en el conjunto de las agrupaciones especificadas. La asignatura de Música de Cámara se cursará un mínimo de dos cursos académicos.

**31. Txistu**

Asignatura	N.º de cursos	Total - horas
Instrumento .....	6	180
Lenguaje musical .....	2	120
Armonía .....	2	120
Coro/Conjunto <sup>31</sup> .....	6	300

<sup>31</sup> Los alumnos y alumnas deberán realizar como mínimo, durante los seis cursos que componen las enseñanzas profesionales de música, 300 horas en el conjunto de las agrupaciones especificadas. La asignatura de Coro se cursará un mínimo de dos cursos académicos.

**32. Viola**

Asignatura	N.º de cursos	Total - horas
Instrumento .....	6	180
Lenguaje musical .....	2	120
Armonía .....	2	120
Música de cámara/Orquesta <sup>32</sup> .....	6	340

<sup>32</sup> Los alumnos y alumnas deberán realizar como mínimo, durante los seis cursos que componen las enseñanzas profesionales de música, 340 horas en el conjunto de las agrupaciones especificadas. La asignatura de Música de Cámara se cursará un mínimo de dos cursos académicos.

**33. Viola da gamba**

Asignatura	N.º de cursos	Total - horas
Instrumento .....	6	180
Lenguaje musical .....	2	120
Armonía .....	2	120
Música de cámara/Coro/Conjunto <sup>33</sup> .....	6	300

<sup>33</sup> Los alumnos y alumnas deberán realizar como mínimo, durante los seis cursos que componen las enseñanzas profesionales de música, 300 horas en el conjunto de las agrupaciones especificadas. Las asignaturas de Música de Cámara y de Coro se cursarán cada una de ellas un mínimo de dos cursos académicos.

**34. Violín**

Asignatura	N.º de cursos	Total - horas
Instrumento .....	6	180
Lenguaje musical .....	2	120
Armonía .....	2	120
Música de cámara/Orquesta <sup>34</sup> .....	6	340

<sup>34</sup> Los alumnos y alumnas deberán realizar como mínimo, durante los seis cursos que componen las enseñanzas profesionales de música, 340 horas en el conjunto de las agrupaciones especificadas. La asignatura de Música de Cámara se cursará un mínimo de dos cursos académicos.

**35. Violoncello**

Asignatura	N.º de cursos	Total - horas
Instrumento .....	6	180
Lenguaje musical .....	2	120
Armonía .....	2	120
Música de cámara/Orquesta <sup>35</sup> .....	6	340

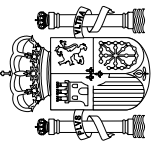
<sup>35</sup> Los alumnos y alumnas deberán realizar como mínimo, durante los seis cursos que componen las enseñanzas profesionales de música, 340 horas en el conjunto de las agrupaciones especificadas. La asignatura de Música de Cámara se cursará un mínimo de dos cursos académicos.


ANEXO III

LIBRO DE CALIFICACIONES DE LAS ENSEÑANZAS PROFESIONALES DE MÚSICA

150 mm

150 mm

  
 -----  
 ESPAÑA  
 -----  
 25 mm  
 -----  
 5 mm  
 -----  
 15 mm

14 mm  
 -----  
  
 -----  
 ESPAÑA  
 -----  
 40 mm  
 -----  
 LIBRO DE CALIFICACIONES DE LAS  
 ENSEÑANZAS PROFESIONALES DE MÚSICA  
 -----  
 28 mm  
 -----  
 Escudo  
 Comunidad  
 Autónoma  
 -----  
 25 mm  
 -----  
 4 mm  
 -----  
 COMUNIDAD AUTONÓMICA DE  
 -----  
 35 mm  
 ALUMNO/ALUMNA:  
 -----  
 24 mm  
 Serie:  
 -----  
 10 mm  
 -----  
 Número:  
 -----

LIBRO DE CALIFICACIONES DE LAS ENSEÑANZAS  
PROFESIONALES DE MÚSICA

LIBRO DE CALIFICACIONES DE LAS ENSEÑANZAS  
PROFESIONALES DE MÚSICA

LIBRO CALIFICACIONES DE LAS ENSEÑANZAS PROFESIONALES DE MÚSICA

LIBRO DE CALIFICACIONES DE LAS  
ENSEÑANZAS PROFESIONALES DE MÚSICA

ESPECIALIDAD:

PÁGINA 1 DE 32




LIBRO DE CALIFICACIONES DE LAS ENSEÑANZAS PROFESIONALES DE MÚSICA

LIBRO DE CALIFICACIONES DE LAS ENSEÑANZAS PROFESIONALES DE MÚSICA

DATOS PERSONALES

- El libro de Calificaciones de las Enseñanzas Profesionales de Música constituye el documento oficial que refleja los estudios cursados y las calificaciones obtenidas por el/la alumno/a dentro de una determinada especialidad y su permanencia en este grado profesional. Tiene valor acreditativo de los estudios realizados y posibilita la movilidad de los alumnos entre los centros que imparten las enseñanzas profesionales de música.
- Para las calificaciones se empleará la escala numérica de uno a diez sin decimales.
- El Libro de Calificaciones llevará las firmas fehacientes de las personas que corresponda en cada caso. Debajo de las mismas constará el nombre y los apellidos del firmante.
- La custodia y cumplimentación del Libro de Calificaciones corresponde a los centros y será entregado al alumno o a la alumna una vez superados los estudios.
- El Libro de Calificaciones, en caso de traslado del/la alumno/a, se remitirá del centro de origen al de destino, a petición de éste último.



(fotografía del alumno)

D.N.I. o N.I.E. (o, en defecto de N.I.E., número de pasaporte) .....

Primer apellido.....

Segundo apellido.....

Nombre.....

Fecha de nacimiento.....

Lugar.....

Provincia..... País.....

Nacionalidad .....

Padres o Tutores:

Don .....

Doña.....

Domicilio:

Fecha	Calle y número	Localidad	Provincia

LIBRO DE CALIFICACIONES DE LAS ENSEÑANZAS PROFESIONALES DE MÚSICA  
DATOS DE MATRÍCULA

En el día de la fecha el/la titular de este libro se matricula como alumno/a de las enseñanzas profesionales de Música en la especialidad de ..... en el Centro..... de ..... curso, con el número.....de registro de matrícula.

- Tras superar la prueba de acceso al curso.....de las enseñanzas profesionales de música con la calificación de.....
- Procedente de planes de estudios anteriores a la Ley Orgánica 2/2006, de 3 de mayo, de Educación

....., a.....de.....de.....

Vº Bº EL/LA DIRECTOR/A

EL/LA SECRETARIO/A

Sello del centro

Fdo. ....

Fdo.....

Conforme a lo establecido en la normativa que rige las enseñanzas, se amplía la matrícula al curso/s..... con el número..... de registro de matrícula.

.....a,.....de.....

Vº Bº EL/LA DIRECTOR/A

EL/LA SECRETARIO/A

Sello del centro

Fdo. ....

Fdo.....

LIBRO DE CALIFICACIONES DE LAS ENSEÑANZAS PROFESIONALES DE MÚSICA  
DATOS DE MATRÍCULA

En el día de la fecha el/la titular de este libro se matricula como alumno/a de las enseñanzas profesionales de Música en la especialidad de ..... en el Centro..... de ..... curso, con el número ..... de registro de matrícula.

....., a.....de.....de.....

Vº Bº EL/LA DIRECTOR/A

EL/LA SECRETARIO/A

Sello del centro

Fdo. ....

Fdo.....

Conforme a lo establecido en la normativa que rige las enseñanzas, se amplía la matrícula al curso/s..... con el número..... de registro de matrícula.

.....a,.....de.....

Vº Bº EL/LA DIRECTOR/A

EL/LA SECRETARIO/A

Sello del centro

Fdo. ....

Fdo.....

LIBRO DE CALIFICACIONES DE LAS ENSEÑANZAS PROFESIONALES DE MÚSICA

DATOS DE MATRÍCULA

En el día de la fecha el/la titular de este libro se matricula como alumno/na de las enseñanzas profesionales de Música en la especialidad de ..... en el Centro..... para seguir las enseñanzas de ..... curso, con el número.....de registro de matrícula.

....., a.....de.....de.....

Vº Bº EL/LA DIRECTOR/A

EL/LA SECRETARIO/A

Sello del centro

Fdo. ....

Fdo. ....

Conforme a lo establecido en la normativa que rige las enseñanzas, se amplía la matrícula al curso/s..... con el número..... de registro de matrícula.

....., a.....de.....de.....

Vº Bº EL/LA DIRECTOR/A

EL/LA SECRETARIO/A

Sello del centro

Fdo. ....

Fdo. ....

LIBRO DE CALIFICACIONES DE LAS ENSEÑANZAS PROFESIONALES DE MÚSICA

DATOS DE MATRÍCULA

En el día de la fecha el/a titular de este libro se matricula como alumno/a de las enseñanzas profesionales de Música en la especialidad de ..... en el Centro..... para seguir las enseñanzas de ..... curso, con el número ..... de registro de matrícula.

....., a.....de.....de.....

Vº Bº EL/LA DIRECTOR/A

EL/LA SECRETARIO/A

Sello del centro

Fdo. ....

Fdo. ....

Conforme a lo establecido en la normativa que rige las enseñanzas, se amplía la matrícula al curso/s..... con el número..... de registro de matrícula.

....., a.....de.....de.....

Vº Bº EL/LA DIRECTOR/A

EL/LA SECRETARIO/A

Sello del centro

Fdo. ....

Fdo. ....

LIBRO DE CALIFICACIONES DE LAS ENSEÑANZAS PROFESIONALES DE MÚSICA

DATOS DE MATRÍCULA

En el día de la fecha el/la titular de este libro se matricula como alumno/na de las enseñanzas profesionales de Música en la especialidad de ..... en el Centro..... para seguir las enseñanzas de ..... curso, con el número..... de registro de matrícula.

....., a.....de.....de.....

Vº Bº EL/LA DIRECTOR/A

EL/LA SECRETARIO/A

Sello del centro

Fdo. ....

Fdo. ....

Conforme a lo establecido en la normativa que rige las enseñanzas, se amplía la matrícula al curso/s..... con el número..... de registro de matrícula.

....., a.....de.....de.....

Vº Bº EL/LA DIRECTOR/A

EL/LA SECRETARIO/A

Sello del centro

Fdo. ....

Fdo. ....

LIBRO DE CALIFICACIONES DE LAS ENSEÑANZAS PROFESIONALES DE MÚSICA

DATOS DE MATRÍCULA

En el día de la fecha el/a titular de este libro se matricula como alumno/a de las enseñanzas profesionales de Música en la especialidad de ..... en el Centro..... para seguir las enseñanzas de ..... curso, con el número ..... de registro de matrícula.

....., a.....de.....de.....

Vº Bº EL/LA DIRECTOR/A

EL/LA SECRETARIO/A

Sello del centro

Fdo. ....

Fdo. ....

Conforme a lo establecido en la normativa que rige las enseñanzas, se amplía la matrícula al curso/s..... con el número..... de registro de matrícula.

....., a.....de.....de.....

Vº Bº EL/LA DIRECTOR/A

EL/LA SECRETARIO/A

Sello del centro

Fdo. ....

Fdo. ....

LIBRO DE CALIFICACIONES DE LAS ENSEÑANZAS PROFESIONALES DE MÚSICA

DATOS DE MATRÍCULA

En el día de la fecha el/la titular de este libro se matricula como alumno/na de las enseñanzas profesionales de Música en la especialidad de ..... en el Centro..... para seguir las enseñanzas de ..... curso, con el número.....de registro de matrícula.

....., a.....de.....de.....

Vº Bº EL/LA DIRECTOR/A

EL/LA SECRETARIO/A

Sello del centro

Fdo. ....

Fdo.....

Conforme a lo establecido en la normativa que rige las enseñanzas, se amplía la matrícula al curso/s..... con el número..... de registro de matrícula.

....., a.....de.....de.....

Vº Bº EL/LA DIRECTOR/A

EL/LA SECRETARIO/A

Sello del centro

Fdo. ....

Fdo.....

LIBRO DE CALIFICACIONES DE LAS ENSEÑANZAS PROFESIONALES DE MÚSICA

DATOS DE MATRÍCULA

En el día de la fecha el/a titular de este libro se matricula como alumno/a de las enseñanzas profesionales de Música en la especialidad de ..... en el Centro..... para seguir las enseñanzas de ..... curso, con el número ..... de registro de matrícula.

....., a.....de.....de.....

Vº Bº EL/LA DIRECTOR/A

EL/LA SECRETARIO/A

Sello del centro

Fdo. ....

Fdo.....

Conforme a lo establecido en la normativa que rige las enseñanzas, se amplía la matrícula al curso/s..... con el número..... de registro de matrícula.

....., a.....de.....de.....

Vº Bº EL/LA DIRECTOR/A

EL/LA SECRETARIO/A

Sello del centro

Fdo. ....

Fdo.....

LIBRO DE CALIFICACIONES DE LAS ENSEÑANZAS PROFESIONALES DE MÚSICA

DATOS DE MATRÍCULA

En el día de la fecha el/la titular de este libro se matricula como alumno/na de las enseñanzas profesionales de Música en la especialidad de ..... en el Centro..... en para seguir las enseñanzas de .....curso, con el número.....de registro de matrícula.

....., a.....de.....de.....

Vº Bº EL/LA DIRECTOR/A EL/LA SECRETARIO/A

Sello del centro

Fdo. .... Fdo.....

Conforme a lo establecido en la normativa que rige las enseñanzas, se amplía la matrícula al curso/s..... de registro de matrícula.

....., a.....de.....de.....

Vº Bº EL/LA DIRECTOR/A EL/LA SECRETARIO/A

Sello del centro

Fdo. .... Fdo.....

LIBRO DE CALIFICACIONES DE LAS ENSEÑANZAS PROFESIONALES DE MÚSICA

TRASLADO DEL LIBRO DE CALIFICACIONES

D/Dº..... Secretario/a del Conservatorio.....

CERTIFICA:

A solicitud del centro.....y a efectos de traslado a dicho centro, que las calificaciones consignadas en el presente Libro son conformes a las que figuran en las actas de evaluación.

Vº Bº EL/LA DIRECTORA/A EL/LA SECRETARIO/A

(sello del centro)

Fdo. .... Fdo.....

D/Dº..... Secretario/a del Conservatorio.....

CERTIFICA:

A solicitud del centro.....y a efectos de traslado a dicho centro, que las calificaciones consignadas en el presente Libro son conformes a las que figuran en las actas de evaluación.

Vº Bº EL/LA DIRECTORA/A EL/LA SECRETARIO/A

(sello del centro)

Fdo. .... Fdo.....

LIBRO DE CALIFICACIONES DE LAS ENSEÑANZAS PROFESIONALES DE MÚSICA

TRASLADO DEL LIBRO DE CALIFICACIONES

D/Dª.....  
Secretario/a del Conservatorio.....

CERTIFICA:

A solicitud del centro.....y a efectos de traslado a dicho centro, que las calificaciones consignadas en el presente Libro son conformes a las que figuran en las actas de evaluación.

Vº Bº EL/LA DIRECTORA/A  
(sello del centro) EL/LA SECRETARIO/A

Fdo. .... Fdo. ....

D/Dª.....  
Secretario/a del Conservatorio.....

CERTIFICA:

A solicitud del centro.....y a efectos de traslado a dicho centro, que las calificaciones consignadas en el presente Libro son conformes a las que figuran en las actas de evaluación.

Vº Bº EL/LA DIRECTORA/A  
(sello del centro) EL/LA SECRETARIO/A

Fdo. .... Fdo. ....

LIBRO DE CALIFICACIONES DE LAS ENSEÑANZAS PROFESIONALES DE MÚSICA

TRASLADO DEL LIBRO DE CALIFICACIONES

D/Dª.....  
Secretario/a del Conservatorio.....

CERTIFICA:

A solicitud del centro.....y a efectos de traslado a dicho centro, que las calificaciones consignadas en el presente Libro son conformes a las que figuran en las actas de evaluación.

Vº Bº EL/LA DIRECTORA/A  
(sello del centro) EL/LA SECRETARIO/A

Fdo. .... Fdo. ....

D/Dª.....  
Secretario/a del Conservatorio.....

CERTIFICA:

A solicitud del centro.....y a efectos de traslado a dicho centro, que las calificaciones consignadas en el presente Libro son conformes a las que figuran en las actas de evaluación.

Vº Bº EL/LA DIRECTORA/A  
(sello del centro) EL/LA SECRETARIO/A

Fdo. .... Fdo. ....

LIBRO DE CALIFICACIONES DE LAS ENSEÑANZAS  
PROFESIONALES DE MÚSICA  
AÑOS DE PERMANENCIA EN LAS ENSEÑANZAS PROFESIONALES DE MÚSICA  
(continuación)

<b>AÑO ACADÉMICO</b>	-----	<b>EL DIRECTOR</b> (sello del centro) Fdo. ....
<b>CURSO DE LA ESPECIALIADAD</b>	-----	<b>EL DIRECTOR</b> (sello del centro) Fdo. ....
<b>AÑO ACADÉMICO</b>	-----	<b>EL DIRECTOR</b> (sello del centro) Fdo. ....
<b>CURSO DE LA ESPECIALIADAD</b>	-----	<b>EL DIRECTOR</b> (sello del centro) Fdo. ....
<b>AÑO ACADÉMICO</b>	-----	<b>EL DIRECTOR</b> (sello del centro) Fdo. ....
<b>CURSO DE LA ESPECIALIADAD</b>	-----	<b>EL DIRECTOR</b> (sello del centro) Fdo. ....
<b>AÑO ACADÉMICO</b>	-----	<b>EL DIRECTOR</b> (sello del centro) Fdo. ....
<b>CURSO DE LA ESPECIALIADAD</b>	-----	<b>EL DIRECTOR</b> (sello del centro) Fdo. ....

Conforme a lo establecido en el Real Decreto....., en el curso.....se autorizó la ampliación del límite de permanencia en un año.

Vº Bº EL/LA DIRECTOR/A (sello del centro) EL/LA SECRETARIO/A

Fdo. .... Fdo. ....

LIBRO DE CALIFICACIONES DE LAS ENSEÑANZAS  
PROFESIONALES DE MÚSICA  
AÑOS DE PERMANENCIA EN LAS ENSEÑANZAS PROFESIONALES DE MÚSICA

<b>AÑO ACADÉMICO</b>	-----	<b>EL DIRECTOR</b> (sello del centro) Fdo. ....
<b>CURSO DE LA ESPECIALIADAD</b>	-----	<b>EL DIRECTOR</b> (sello del centro) Fdo. ....
<b>AÑO ACADÉMICO</b>	-----	<b>EL DIRECTOR</b> (sello del centro) Fdo. ....
<b>CURSO DE LA ESPECIALIADAD</b>	-----	<b>EL DIRECTOR</b> (sello del centro) Fdo. ....
<b>AÑO ACADÉMICO</b>	-----	<b>EL DIRECTOR</b> (sello del centro) Fdo. ....
<b>CURSO DE LA ESPECIALIADAD</b>	-----	<b>EL DIRECTOR</b> (sello del centro) Fdo. ....
<b>AÑO ACADÉMICO</b>	-----	<b>EL DIRECTOR</b> (sello del centro) Fdo. ....
<b>CURSO DE LA ESPECIALIADAD</b>	-----	<b>EL DIRECTOR</b> (sello del centro) Fdo. ....





LIBRO DE CALIFICACIONES DE LAS ENSEÑANZAS PROFESIONALES DE MÚSICA

CALIFICACIONES DE LAS ENSEÑANZAS PROFESIONALES DE MÚSICA

En el año académico.....el/la alumno/a.....ha obtenido las siguientes calificaciones matriculado/a en la especialidad de.....ha obtenido las siguientes calificaciones en las diversas asignaturas que componen el currículo, conforme a.....\*

Table with columns: ASIGNATURAS, CURSO, CALIFICACIONES\*\* (Ordinaria, Extraordinaria), Fecha, EL/LA SECRETARIO/A, Fdo.

\* Norma de la Administración educativa que desarrolle el currículo
\*\*Para las calificaciones se empleará la escala numérica de uno a diez, sin decimales

LIBRO DE CALIFICACIONES DE LAS ENSEÑANZAS PROFESIONALES DE MÚSICA

CALIFICACIONES DE LAS ENSEÑANZAS PROFESIONALES DE MÚSICA

En el año académico.....el/la alumno/a.....ha obtenido las siguientes calificaciones matriculado/a en la especialidad de.....ha obtenido las siguientes calificaciones en las diversas asignaturas que componen el currículo, conforme a.....\*

Table with columns: ASIGNATURAS, CURSO, CALIFICACIONES\*\* (Ordinaria, Extraordinaria), Fecha, EL/LA SECRETARIO/A, Fdo.

\* Norma de la Administración educativa que desarrolle el currículo
\*\*Para las calificaciones se empleará la escala numérica de uno a diez, sin decimales









LIBRO DE CALIFICACIONES DE LAS ENSEÑANZAS PROFESIONALES DE MÚSICA

LIBRO DE CALIFICACIONES DE LAS ENSEÑANZAS PROFESIONALES DE MÚSICA

OBSERVACIONES

En el día de la fecha se hace entrega del presente Libro de Calificaciones al/a la alumno/a..... que ha superado los estudios de las enseñanzas profesionales de Música en la especialidad de .....en el centro .....

....., a ..... de ..... de .....

Vº Bº EL/LA DIRECTORA/A EL/LA SECRETARIO/A

(sello del centro)

Fdo. .... Fdo. ....

**LIBRO DE CALIFICACIONES DE LAS ENSEÑANZAS  
PROFESIONALES DE MÚSICA**

**LIBRO DE CALIFICACIONES DE LAS ENSEÑANZAS  
PROFESIONALES DE MÚSICA**

**CARACTERÍSTICAS DEL LIBRO DE CALIFICACIONES DE LAS ENSEÑANZAS PROFESIONALES  
DE MÚSICA**

Formato: 15x21 cms. Caja: 26 X 40 CMS.

Nº DE PÁGINAS: 32 PÁGS. INTERIORES MÁS 4 DE CUBIERTA

Papel Interiores: ofiset de 80 grs/m2

Impresión páginas interiores: A 2 tintas. Textos en negro. En el trasfondo de todas las páginas, excepto en la cubierta y su reverso, figurarán, coloración tenue (4,7% negro, 1,6% azul reflex y 93,7% translúcido), de izquierda a derecha y con una separación vertical de dos milímetros: líneas continuas con la leyenda **LIBRO DE CALIFICACIONES DE LAS ENSEÑANZAS PROFESIONALES DE MÚSICA**. En la página 32 figurarán los créditos.

Papel cubierta: Gofrado tipo tela, una cara, de 220 grs/m2

Impresión cubierta: a 4/0 tintas por cuatricromía. Textos en negro. Escudos a color. Color de fondo compuesto de un 37,5% de rojo, un 12,5% de amarillo y un 50% de translúcido. Reverso en blanco.

Textos de cubierta: Garamond

ESPAÑA: G light; Cpo 11; Track 6,3 puntos; Escala horizontal: 120,5 %

LIBRO DE CALIFICACIONES DE LAS ENSEÑANZAS PROFESIONALES DE MÚSICA: G: light; Cpo: 22; Track: 0,72 %; Escala horizontal: 70%

COMUNIDAD AUTÓNOMA DE...: G: Bold; Cuerpo: 9; Escala horizontal: 85%  
(Se sustituirá por Ceuta o Melilla en cada caso)

ALUMNO/A: G: Bold; Cuerpo: 12; Escala horizontal: 80%.

ENCUADERNACIÓN: Rústica, cosido a caballete con dos puntos de alambre.

SERIE Y NÚMERO:

Siglas de la Comunidad, serie y número del Libro perforados en la cubierta y en todas las páginas del libro. Cada serie se identifica con una letra mayúscula, que irá precedida de las siglas de la Comunidad<sup>1</sup>, y separada de estas por un guión. A la primera serie corresponde la letra A, a la siguiente la letra B, y así sucesivamente. Cada serie comprenderá 10.000 ejemplares, con el número 0000 y finaliza con el número 9.999. El número irá seguido de la letra C, separada del mismo por un guión.

<sup>1</sup> Las siglas que corresponden a cada comunidad autónoma son: Andalucía (AN), Aragón (AR), Asturias (AS), Baleares (BL), Canarias (CN), Cantabria (CB), Castilla-León (CL), Castilla-La Mancha (CM), Cataluña, (GC), Comunidad Valenciana (CV), Extremadura (EX), Galicia (GL), Madrid (MD), Murcia (MR), Navarra (NV), País Vasco (PV) Rioja (RI)